

PROMYCZEK

DOBRA

NR 11

CENA 5 Zł
(w tym 8% VAT)



W ŚRODKU
PAPIESKA
ZAKŁADKA
DO KSIĄZKI



promyczek.pl

†
JAN BYTNAR
RUDY
LAT 22
odzn. VM i KW
GRUPY SZTURMOWE

†
TADEUSZ ZAWADZKI
ZOŚKA
LAT 22
odzn. VM i z KW
GRUPY SZTURMOWE

Narysowała Karolina Kucharcka

Pamiętajmy

ISSN 1232-5805
INDEKS: 326070
9 771232 580806

Dofinansowanie ze środków Ministra Kultury i Dziedzictwa Narodowego
pochodzących z Funduszu Promocji Kultury

Ministerstwo
Kultury
i Dziedzictwa
Narodowego



Drogie Dzieci!

Z wielką radością chcemy podzielić się z Wami ważną wiadomością: 12 października 2019 roku nasze **Wydawnictwo otrzymało prestiżową nagrodę TOTUS TUUS 2019** przyznaną przez Fundację „Dzieło Nowego Tysiąclecia” w kategorii: „Propagowanie nauczania św. Jana Pawła II”. Jest to dla nas wielki zaszczyt, ale również zadanie, aby nie ustawać w tych działaniach.

Listopad 2019

1 listopada Wszystkich Świętych

2 listopada wspomnienie wszystkich wiernych zmarłych

3 listopada Dzień św. Huberta – święto myśliwych

4 listopada św. biskupa Karola Boromeusza

5 listopada Świętych Elżbiety i Zachariasza, rodziców św. Jana Chrzciciela

10 listopada św. Leona Wielkiego, papieża i doktora Kościoła

11 listopada św. biskupa Marcina z Tours; **Narodowe Święto Niepodległości**

13 listopada Świętych Benedykta, Jana, Mateusza, Izaaka i Krystyna, pierwszych męczenników Polski

18 listopada bł. Karoliny Kózkówny, dziewicy i męczennicy

21 listopada *Dzień Życzliwości*


22 listopada św. Cecylii, dziewicy i męczennicy

25 listopada św. Katarzyny Aleksandryjskiej, dziewicy i męczennicy;
Światowy Dzień Pluszowego Misia

30 listopada św. Andrzeja Apostoła



Mamy nadzieję, że spodoba Wam się zakładka do książki z wybranymi cytatami św. Jana Pawła II.



ANDRZEJKI

Andrzejku, życzę Ci,
Aby wszystkie fajne dni
W żółtym tempie upływały,
By codziennie uśmiechał się świat cały,
By nigdy nie było porannej pobudki,
I wiatr wiatr specjalny,
co rozwiewa smutki.

Tekst Milenia Matecka-Rogał

KATARZYŃKI

Niech Ci słonko ciepło gra,
Niech Twój uśmiech długo trwa.
Nie trać swej wesołej minki,
Dziś są Twoje imieninki
- imieninki Katarzyny.



Każdy święty

(fragment)

Napisała Małgorzata Nawrocka

Każdy święty do Nieba idzie prosto i... cały.

Idą jego koszule, idą jego _____...

Wniebowzięcie sznurówek, spodni w kancik czy _____

dokonuje się nagle – bez sprzeciwu, bez kłótni.

Idą do Nieba ręce, święte nogi i _____,

fruną _____ – anioły, jego koc, listów stosy.

Zadziwione kolekcje znaczków, _____, świątków

wznoszą się z nim do Nieba – a nie widać początku...

Wszystko święte, co dotknął, teraz z nim prosto pcha się,

nie zostanie za progiem na przejściowym tarasie.

Wszystko święte, więc miejsce świętego jest w Niebie:

zdjęcia, _____ z dzieciństwa tuli święty do siebie

i z uśmiechem radosnym szklaną windą wprost w _____

goni wiatry niebieskie, patrząc śmiało do góry...




Narysowała Jadwiga Żelazny

GŁÓWNE PRAWDY WIARY



1. Jest jeden Bóg, który wszystko stworzył i wszystkim rządzi.
2. Bóg jest Sędzią sprawiedliwym, który za dobre wynagradza, a za złe karze (cz. 2).
3. Są trzy Osoby Boskie: Bóg Ojciec, Syn Boży i Duch Święty.
4. Syn Boży stał się człowiekiem i umarł na krzyżu dla naszego zbawienia.
5. Dusza ludzka jest nieśmiertelna, to znaczy nigdy nie umiera.
6. Łaska Boża jest do zbawienia konieczna.



Bóg jest sędzią SPRAWIEDLIWYM

Przypominasz sobie jakieś wydarzenie, którego byłeś głównym bohaterem, a które bardzo uradowało Twoich rodziców? Może po raz pierwszy samodzielnie wykonałeś jakieś zadanie. Może bez specjalnej prośby mamy czy taty sam posprzątałeś swój pokój lub pomogłeś uprządkować stół po obiedzie. Może zrobiłeś coś więcej, niż było Twoim obowiązkiem. I gdy zobaczyli to Twoi rodzice, ileż było radości na ich twarzach. A później obdarowali Cię jakąś nagrodą. Czujesz, że oni naprawdę są szczęśliwi i że Cię kochają.

A przypominasz sobie, co się wydarzyło, gdy zrobiłeś coś złego? Rodzice tyle razy prosili Cię, byś tego nie robił, a Ty ciągle to samo, jakby na złość wszystkim. Nie pomogły tłumaczenia, dobre rady, prośby. Wszystko na nic. I były może łzy w oczach mamy, smutna twarz taty, nieprzyjemna rozmowa i wreszcie jakaś kara. Bolało, prawda?

Pomyśl teraz o tym, że Pan Bóg bardzo pragnie, by nasze życie było dobre. Nie będzie ono idealne, ale ma być dobre i z każdym dniem coraz lepsze. Kiedy w naszym życiu zdarzą się rzeczy złe, to trzeba przeprosić Pana Boga i drugiego człowieka, a potem naprawić to, co zepsuliśmy naszym zachowaniem.

Pewno widziałeś w kościele takie miejsce, które nazywa się konfesjonałem. To tam Bóg czeka na nas, aby naprawiać nasze serca, nasze dusze, byśmy nie zgubili drogi prowadzącej do nieba.

Kiedy patrzysz na konfesjonał w Twoim kościele parafialnym, spróbuj myśleć o tym, że kiedyś wszyscy staniemy przed Panem Bogiem i on osądzi całe nasze życie. Stanie się to już w momencie naszej śmierci. Wtedy ci, którzy dobrze żyli i trzymali się nauki Pana Jezusa, otrzymają wieczną nagrodę i będą żyli w niebie razem ze świętymi i z aniołami. A ci, którzy wzgardzili słowem Pana Jezusa, nie przejmowali się Jego miłością i do ostatniej chwili swego życia nie żałowali za popełnione zło, otrzymają wieczną karę i pójdą do piekła.

Niebo jest wieczną nagrodą dla tych, którzy kochają Pana Boga i Jemu wiernie służą, słuchając Jego słowa i żyjąc według niego. Tam będą zawsze oglądać oblicze Pana Boga i wszystko to, co On przygotował dla swoich dzieci. Nie będzie tam cierpienia ani smutku. Tam nie ma żadnego zła. Jest tylko Bóg, który kocha i jest kochany.

Piekło jest wieczną karą dla tych, którzy nie kochali Pana Boga i prowadzili złe życie. Chociaż wiedzieli, że Bóg istnieje i pokazuje człowiekowi drogę do zbawienia, to jednak Go odrzucili. W piekle najbardziej ludzie cierpią z tego powodu, że już nigdy nie zobaczą Pana Boga i będą pozbawieni wiecznego szczęścia. Ci ludzie, którzy trafią do piekła, już nigdy z niego nie będą mogli wyjść, bo człowiek może żałować za grzechy i przeżyć nawrócenie tylko wtedy, gdy żyje na ziemi. Od momentu śmierci już nic nie może zmienić w swojej historii życia. Dlatego tak ważną rzeczą jest, by zawsze żyć w wolności od wszelkich grzechów.

Bóg posłał na ziemię swojego Syna, Jezusa. Jezus nauczył nas o tym, że wołą Jego Ojca jest nasze zbawienie. Aby każdy z nas mógł być w niebie, Pan Jezus umarł na krzyżu za nas i zmartwychwstał dla naszego zbawienia. Ci, którzy kochają Pana Jezusa i przyjmują Ewangelię, żyjąc według Jezusowego słowa, będą razem z Nim w domu Jego Ojca.





NIEDZIELNE EWANGELIE

Grzecznością
więcej wskórasz
niż
surowością.



3.11.2019

Łk 19,1-10

Jezus i Zacheusz

31 niedziela zwykła

Zacheusz bardzo chciał zobaczyć Jezusa i porozmawiać z Nim. To spotkanie było początkiem przemiany jego życia oraz nawrócenia.

Widocznym znakiem nawrócenia jest pragnienie naprawy wszystkich krzywd wyrządzonych bliźnim. Przed Bogiem nikt nie jest w sytuacji bez wyjścia, lecz każdy, kto tylko okaże odrobinę dobrej woli i otworzy się na łaskę Bożą, uzyska przebaczenie grzechów i osiągnie zbawienie.

? Na jakie drzewo wspiął się Zacheusz, by ujrzeć Pana Jezusa?



10.11.2019

Łk 20,27-38

O zmartwychwstaniu

32 niedziela zwykła

Wielu ludzi nie przyjmuje całej nauki Jezusa. Sadyceusze nie wierzyli w zmartwychwstanie ciała. Natomiast Pan Jezus poucza nas, że celem naszego życia jest osiągnięcie życia wiecznego i zmartwychwstanie. Życie po śmierci różni się od tego ziemskiego. Nasze ciało po zmartwychwstaniu będzie odmienione.

? Uzupełnij zdanie:

Bóg nie jest - - - - - umarłych, ale - - - - - .



Łk 21,5-19

Zapowiedź dotycząca przyszłości

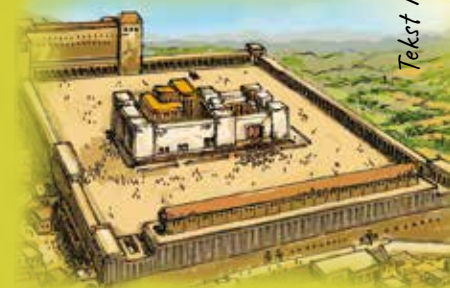
17.11.2019

Pan Jezus zapowiada, że powtórnie powróci na ziemię przy końcu świata. Wzywa nas, byśmy czuwali i byli gotowi na to spotkanie nawet w chwilach trudnych. Byśmy nie zabiegali w nadmiarze o dobra materialne, ale gromadzili skarby duchowe. Każdy, kto przeżywa swoje życie zgodnie z Bożymi przykazaniami i Ewangelią, nie będzie się lękał tego dnia, lecz z utęsknieniem go oczekiwał.

? Jaką pomoc w chwili próby otrzymamy od Jezusa?

- Odwagę i siłę.
- Dar wymowy i mądrość.
- Cierpliwość.

33 niedziela zwykła



Łk 23,35-43

Ukrzyżowanie Pana Jezusa

24.11.2019

Głosimy śmierć Jezusa na krzyżu jako zwycięstwo nad naszym grzechem. Jezus umiera za moje i Twoje grzechy, po to abyś był wolny. Pamiętaj, że on jest większy od Twojego zmartwienia, od Twoich trosk i kłopotów. Już dzisiaj możesz ogłosić Jego panowanie w swoim życiu.

? Jakie postaci wymienia św. Łukasz w tym fragmencie Ewangelii?

JEZUSA CHRYSUSA
KRÓLA WSZECHŚWIATA

Czy wiesz, że...

Święty Łukasz z zawodu był lekarzem. Legendy głoszą, że malował również portrety Jezusa, apostołów oraz Maryi. Ikona jasnogórska ma być właśnie kopią obrazu namalowanego przez samego św. Łukasza.



WSZYSTKICH ŚWIĘTYCH I DZIEŃ ZADUSZNY

Pierwszy listopada to dzień, który nie powinien być dniem smutnym, lecz przeciwnie: dniem radości. W tym dniu wspominamy **Wszystkich Świętych**, czyli ludzi, którzy zostali zbawieni i są już w niebie, ale nie zostali uroczystie ogłoszeni świętymi przez papieża. To jakby dzień ich imienin. W tym dniu w kościołach odbywa się uroczysta procesja na cmentarz. Jak mówią źródła historyczne, po raz pierwszy uroczystość tę obchodzono w Rzymie w roku 741 za czasów papieża Grzegorza III.

W kolejnym dniu, **2 listopada**, wspominamy **wszystkich zmarłych**, szczególnie naszych bliskich. To dzień zadumy i modlitwy w ich intencji, próśb, aby jak najszybciej mogli dostać się do nieba i przebywać z aniołami i świętymi blisko Pana Boga. Na znak naszej miłości i pamięci w listopadzie przystrajamy groby kwiatami, a także zapalamy na nich znicze i świece. Najpiękniejszym prezentem jest jednak nasza modlitwa: zamówiona msza święta, ofiarowana komunie święta i odpust zupełny.

Warunki zyskania odpustu zupełnego od 1 do 8 listopada:

- komunie święta
- odwiedzenie cmentarza
- modlitwa za zmarłych
- modlitwa w intencjach Ojca Świętego*
- wyrzycie się przywiązania do grzechu
- wzbudzenie w sobie intencji, za kogo ofiaruje się odpust**

* W listopadzie 2019 roku papież Franciszek prosi o modlitwę w intencji Bliskiego Wschodu, gdzie wspólnie żyją różnorodne wspólnoty religijne, by zapanował między nimi duch dialogu i pojednania.

** Może niedawno zmarły członek rodziny potrzebuje Twojej modlitwy?

Pudła

Cześć, dziś opowiem wam o tym, jak Jacek uwierzył w siebie i pomógł pani Eli w bibliotece.

Wychowawczyni, pani Mira, zaprowadziła naszą klasę na najwyższe piętro szkoły. Pierwszy raz weszliśmy do szkolnej biblioteki. W drzwiach przywitała nas bibliotekarka – pani Ela. Objasniła nam zasady wypożyczania książek i pokazała półkę z komiksami. Chłopakom podobały się przygody z superbohaterami, a dziewczynom historie Tytusa, Romka i A’Tomka.

Niestety, nie mogliśmy niczego wypożyczyć, bo dojście do biurka barykadowały pudełka ze starymi podręcznikami. Paczki czekały na siłacza, lecz nikt się nie zgłosił, by zanieść je do piwnicy.

Po lekcjach Hania, Zuzia, Piotrek, Wojtek, Tomek, Jacek i ja pobiegliśmy na plac zabaw do naszej kryjówki na drzewie. Bawiliśmy się w superbohaterów.

– Ja mam moc zamrażania wszystkiego – oznajmił Wojtek, okręcając się wokół własnej osi i dmuchając na Tomka i Piotrka.

– Ja mogę naciągnąć się jak guma. Zobaczcie, z tego miejsca sięgnę trawy – pochwalił się Piotrek. Złapał przymocowaną do podestu linę, oplótł się wokół niej i zwiesił głowę w dół. Wyciągnął rękę i dotknął najwyższego źdźbła trawy.

– Ja jestem wyjątkowo skoczny. Wykonam skok od naszego drzewa do sąsiedniego – postanowiłem, układając w głowie plan działania. Zsunąłem się z podestu na linie, odbiłem i rozbujałem, celując w najbliższą brzozę. Gdy dzieliła mnie od niej odległość nie większa niż cztery kroki, skoczyłem. Sięgnąłem pnia okrytego białą korą i krzyknąłem na znak zwycięstwa.

– My mamy taką moc, że potrafimy czytać w myślach – oznajmiły Hania i Zuzia.



– Tak?! To powiedzcie, o czym teraz myślę – zażądał Tomek.

– Zastanawiasz się, jaką wybrać dla siebie moc – odpowiedziały zgodnie dziewczyny i dodały: – A Wojtek myśli, co by teraz zjeść.

Wojtek przytaknął zaskoczony. Potem odezwał się Jacek, niewysoki i drobny chłopak, który był w naszej kryjówce po raz pierwszy.

– A o czym ja myślę?

– Chciałbyś użyć siły jako swojej mocy, ale nie jesteś pewny, czy dasz radę. Zgadłyśmy? – z przekąsem zapytały koleżanki.

– Tak, chciałbym być taki jak mój imiennik, który uczył się w jednej klasie ze swoim kuzynem. Ale w podnoszeniu ciężarów chyba nigdy mu nie dorównam.

– O kim mówisz? Chodzi do naszej szkoły? Znamy go? – zasypaliśmy Jacka pytaniami.

Wtedy Jacek opowiedział nam o swoim imienniku.

– Jacek Odrowąż żył w dawnych czasach. Zakładał klasztory dominikańskie na terenie Polski i poza jej granicami. Będąc na Rusi, musiał uciekać przed Tatarami, którzy niszczyli wszystko, co napotkali po drodze. Jacek uciekając, zabrał z kościoła Przenajświętszy Sakrament. Zamierzał szybko wybiec ze świątyni, ale usłyszał kobiecy głos: „Jacku, bierzesz Syna, a zostawiasz Matkę”. Zrozumiał, że przemawia do niego Matka Boska, bo w rękach trzymał Jej Syna – Pana Jezusa w postaci Przenajświętszego Sakramentu. Z żalem popatrzył na kamienną rzeźbę Matki Boskiej i odparł, że jest zbyt ciężka, by mógł ją zabrać. Wiedział, że nie da rady jej udźwignąć. Wtedy Matka Boska zapewniła go, że jej Syn uczyni figurę lekką, tak aby Jacek dał radę ją nieść. I tak też się stało. Jacek Odrowąż wyszedł z kościoła, trzymając w jednej ręce Przenajświętszy Sakrament, a w drugiej kamienną figurę Matki Boskiej. Uciekając przed Tatarami, musiał jeszcze pokonać rzekę. Rozłożył na powierzchni wody swój płaszcz i suchą nogą przeszedł ze skarbami

kościół na drugi brzeg Dniepru. Szedł długo i wytrwale, aż dotarł do Polski i w końcu do Przemyśla. Tam znalazł bezpieczne miejsce dla Matki Boskiej i Syna Bożego. Zostawił Ich w przemyskim kościele zakonnym. Jego życie i cuda opisali kronikarze, dlatego mój imiennik został świętym.



Jacek skończył, a my siedzieliśmy zastygli ze zdumienia. Po chwili jako pierwszy odezwał się Wojtek.

– To prawdziwy superbohater.

– Ciekawe, czy ta figura nadal jest tam, gdzie zostawił ją Święty Jacek? – zastanowiłem się.

– Ja chciałbym wiedzieć, ile waży. Może dałbym radę ją podnieść? – dodał Jacek.

– To właśnie masz okazję poćwiczyć kondycję, bo w bibliotece czekają na osiłka pudła – przypomniała Zuzia.

– Dobry pomysł! Potem będzie można wypożyczyć komiksy – przyznał Jacek i zeskoczył z podium na trawę. Tomek, Piotrek, Wojtek, Zuzia, Hanka i ja pobiegliśmy w ślad za nim do szkoły.

Po godzinie stare podręczniki znalazły się w piwnicy. Do domu wracaliśmy z plecakami cięższymi o przygody superbohaterów. Przed rozstaniem Wojtek zapytał dziewczyny, jak odgadły myśli chłopaków.

– To było całkiem proste – wyjaśniła Hanka. – Usłyszałyśmy, jak burczało ci w brzuchu, poczułeś głód i pomyślałaś o jedzeniu. Co do Tomka, to nie pochwalił się swoją mocą, więc wiedziałyśmy, że dopiero próbuje ją wymyślić, a Jacek ukradkiem podniósł nasze plecaki, bo sprawdzał, ile ma siły. Więc wiecie teraz, że potrafimy odgadnąć wasze myśli, bo naszą prawdziwą mocą jest logiczne myślenie.

CIEKAWOSTKA



- Figura Matki Bożej, którą niósł z Rusi św. Jacek, jest nazywana figurą *Matki Boskiej Jackowej* i znajduje się w katedrze w Przemyślu. Została ogłoszona cudowną w 1760 roku i ozdobiona koronami papieskimi 6 lat później.
- *Matka Boska Jackowa* waży ponad 25 kilogramów.

Święty Jacek Odrowąż (1183 – 1257)

Pierwszy polski dominikanin i jeden z najbardziej znanych polskich świętych za granicami kraju pod imionami Hiacynt lub Jacenty.

Urodzony w Kamieniu Śląskim Jacek pochodził ze szlacheckiego rodu Odrowążów. Herb Odrowążów przypomina węża nadziane na strzałę i prawdopodobnie wywodzi się od przydomka Odrzywąż, nadanego przodkom świętego.



Święty Jacek dzięki wpływom wuja został kapłanem i mógł wyjechać na nauki za granicę. Tam spotkał św. Dominika, zafascynował się jego regułą zakonną i przyjął z jego rąk habit zakonny. Po powrocie do Polski jeździł po kraju i zakładał klasztory dominikańskie (założył aż 32 ośrodki!). Był nazwany Światłem ze Śląska, jak również Światłem Północy, gdyż dokonał wielkiego obudzenia religijnego naszego narodu.



Witam Was, Drogie Dzieci. W listopadzie spotkałam misjonarza księdza Andrzeja, który pracował w Republice Środkowoafrykańskiej. Jego misją było głoszenie Dobrej Nowiny o Jezusie, który umarł, zmartwychwstał, a teraz żyje wśród nas.

Miałem okazję zobaczyć jak wygląda życie Pigmejów w RŚA. Są to bardzo prości ludzie. W jednej z malutkich wiosek ludzie wędrują do lasu, by tam spędzać czas na łonie natury. Nazywa się ich „ludźmi lasu”, ponieważ las jest ich domem.

Potrafia znaleźć i upolować zwierzynę w trudnych warunkach i na dodatek zrobić z tego smaczną potrawę na środku leśnej polany. Po całym dniu wracają do wioski z pełnymi koszami na głowie. Pigmeje są bardzo otwarci na obecność Pana Boga, którą starałem się im pokazać.



Świętość

OCHRZCZENI I POSŁANI

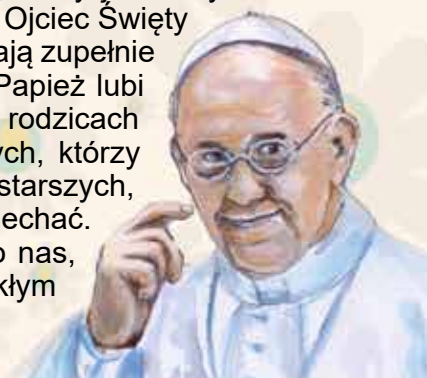
W drogę z papieżem Franciszkiem

Jeśli ktoś nie zna Pana Jezusa lub chce Go jeszcze lepiej poznać i mocniej pokochać, to najlepszą drogą, aby się z Nim zaprzyjaźnić, jest poznanie kogoś świętego. Tylko jak to zrobić? Przecież święci przebywają w raju, a my jesteśmy na ziemi? Gdzie znaleźć świętych, którzy pokażą, kim jest Jezus? Ojciec Święty Franciszek podpowiada nam, jak ich rozpoznać. Wyglądają zupełnie normalnie, nie wyróżniają się niczym nadzwyczajnym. Papież lubi odnajdywać świętych w zwykłym codziennym życiu: w rodzicach opiekujących się z miłością swoimi dziećmi, w dorosłych, którzy uczciwie podejmują swoje obowiązki w pracy, w osobach starszych, które pomimo wielu chorób i cierpienia potrafią się uśmiechać. Papież mówi o nich „święci z sąsiedztwa”, bo są blisko nas, często niezauważeni. Może i ja mogę być takim zwykłym świętym?

s. Elżbieta Softysik, SSPC



Siostry Misjonarki św. Piotra Klawera
ul. Warszawska 12, 05-807
Podkowa Leśna, tel. 22 758 94 24,
www.klawerianki.pl; zofj.archiwum.SMA
echodziedziom@klawerianki.pl

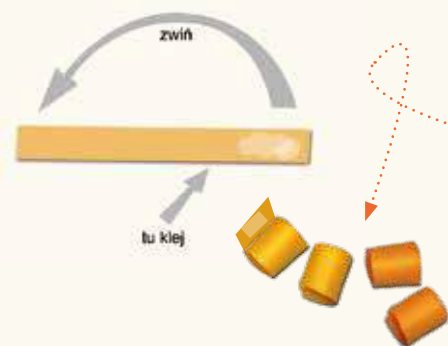


Akwarelka i Pędzelek

Pierścieniowe obrazki

PRZYGOTUJ:

- papier kolorowy (nie techniczny!)
- karta z bloku
- nożyczki
- klej szkolny



1. Potnij kilka kartek kolorowego papieru na paski szer. ok. 2 cm następnie przetnij je na krótsze kawałki, np. na pół.



2. Z pasków przygotuj pierścienie: połóż na palcu pasek, posmaruj klejem i zwin w pierścień. Potrzymaj chwilę, aby klej nieco wysechł, a pierścień się nie rozwinął.

Przygotuj w ten sposób kilkanaście kolorowych pierścieni.

3. Na kartce z bloku narysuj zarys drzewa (pień i koronę).

4. Przyklej pierścienie w pustych miejscach na szkicu drzewa.

Aby praca wyglądała na skończoną, dodaj inne elementy ozdobne. Pamiętaj, że w taki sam sposób możesz wykonać również inne prace, nie tylko o tematyce jesiennej.



Składany jeżyk

PRZYGOTUJ:


- kolorową kartkę z bloku rysunkowego
- flamaster
- nożyczki
- linijkę
- klej szkolny



1. Złóż kolorową kartkę z bloku na pół tak jak na rysunku.




3. Od zgięcia kartki narysuj pyszczek jeżyka, a następnie wytnij go, nie odcinając od niego kartki za linią.




5. Gdy złożysz kartkę do końca, posmaruj zaznaczone na rysunku części jeżyka i sklej je ze sobą.

6. Flamastrami lub kredkami możesz poprawić pyszczek jeżyka i dokleić na jego kolcach wycięte z papieru listki.



2. Następnie odmierz linijką 6 cm z jednej strony i narysuj linię.



4. Złóż kartkę w harmonijkę, zaczynając tam, gdzie nie ma pyszczka.





muzeum
Dobranoczek
w Rzeszowie



Znany na całym świecie serial o przygodach dwóch sympatycznych braci został zrealizowany w Studiu Filmów Rysunkowych w Bielsku-Białej. Pierwowzorami głównych bohaterów byli synowie ówczesnego dyrektora studia, czyli Władysława Nehrebeckiego, Jan i Roman, których zabawy stały się źródłem inspiracji dla pomysłodawcy postaci **BOLKA I LOLKA**. Imiona chłopców zostały zaczerpnięte z filmu pod tym samym tytułem, wyreżyserowanego przez Michała Waszyńskiego, w którym znany przedwojenny aktor Adolf Dymśa zagrał rolę Bolka i Lolka.

BOHATEROWIE

Starszy z serialowych braci, **BOLEK**, jest wyższy i szczuplejszy, a młodszy **LOLEK** jest nieco niższy i tęższy. Obaj chłopcy uwielbiają zabawy, sport i psikusy. Są także wielkimi obieżyświatami i niestraszne im trudy podróży, by zwiedzić ciekawe miejsca. Bohaterowie dobranocki są wiecznie młodzi i od lat bawią i uczą pokolenia dzieci na całym świecie.

W 1973 roku na życzenie damskiej części widowni pojawiła się postać dziewczynki o imieniu **TOLA**, która wystąpiła w 30 odcinkach.

Bolek i Lolek – szkice oraz folie animacyjne z kolekcji Muzeum Dobranoczek w Rzeszowie

FILMY

Po raz pierwszy na ekranach telewizorów **BOLEK I LOLEK** pojawili się 7 listopada 1963 roku w odcinku pt. **Kusza**. W Studiu Filmów Rysunkowych do roku 1986 wyprodukowano ponad **150** odcinków animacji w 10 seriach oraz 2 filmy pełnometrażowe: **Wielka Podróż Bolka i Lolka**, do którego nakręcono epilog **Kawaler Orderu Uśmiechu**, oraz **Bolek i Lolek na Dzikim Zachodzie**. Większość odcinków serialu pozbawiona jest dialogów na rzecz muzyki i efektów dźwiękowych. Wyjątek stanowią filmy pełnometrażowe i serie animacji z lat 80.



Plakat z filmu **BOLEK I LOLEK NA DZIKIM ZACHODZIE**, zbiory Muzeum

Ciekawostka

Na zamówienie Komitetu Olimpijskiego w 1983 roku powstał film **Olimpiada Bolka i Lolka**, w którym widzowie wraz z wygimnastykowanymi braćmi poznawali różne dyscypliny sportowe. Piosenkę z czołówki wykonał znany zespół **Alibabki**.

O wielkiej popularności serialu i jego głównych bohaterów świadczy ogromna jak na owe czasy produkcja zabawek, figurek, filmów na przezroczach, różnego rodzaju gier, a także produktów spożywczych, na przykład gum balonowych. Imionami bohaterów nazwano także kalkulatory produkowane przez Wrocławskie Zakłady Elektroniczne Elwro – Elwro 441 Bolek i Elwro 481 Lolek. Bohaterowie serialu pojawili się również na losach Wielkiej Loterii Centrum Zdrowia Dziecka. W Bielsku-Białej znajduje się pomnik **BOLKA I LOLKA**, wyemitowano tam także lokalne dukaty z ich wizerunkami.



TWÓRCY

Pomysłodawcą popularnej w kraju i za granicą serii filmów o przygodach **BOLKA I LOLKA** jest Władysław Nehrebecki – reżyser, twórca filmów animowanych, jeden z pionierów polskiej animacji. Był jednym ze współzałożycieli Studia Filmów Rysunkowych w Bielsku-Białej.

Współautorami wizerunku postaci byli **Alfred Ledwig, Leszek Lorek i Władysław Nehrebecki**. Przy realizacji serii pracowało wielu twórców: scenarzystów, reżyserów, autorów oprawy plastycznej, animatorów, fazistów, dźwiękowców i montażystów.

W następnym numerze





ks. Bogus

MISTRZ

Kuchni!

Zostań Promyczkowym Mistrzem Kuchni!

Drodzy Czytelnicy, dziękuję, że pozytywnie odpowiedzieliście na konkurs PROMYCKOWY MISTRZ KUCHNI. Z nadesłanych propozycji najsmaczniejszy okazał się przepis na **ODPEYWA LATO**.

Został on nadesłany przez trzynastoletniego Bartłomieja Grodowicza z Tarnowa. Listopadowy MISTRZ KUCHNI wykorzystał wszystkie produkty, które zostały podane we wrześniowym numerze, i w sposób oryginalny i pomysłowy wykonał potrawę. Również ciekawie tę potrawę nazwał. Dlatego niżej z wielką przyjemnością umieszczamy przepis na **ODPEYWA LATO**.

ODPEYWA LATO

Składniki:

- cebula
- cukinia
- 2 papryki
- filet z indyka
- oliwa z oliwek
- przyprawy: sól, pieprz, ulubione zioła
- patyczki drewniane do szaszłyków

1. Cukinię i paprykę umyć.
2. Obrąć cebulę. Z cebuli zdjąć jedną warstwę, która posłuży jako chorągiewka.
3. Cukinię przekroić wzdłuż na pół i wydrążyć.
4. Pierwszą paprykę przekroić wzdłuż i wyjąć gniazda nasienne.
5. Cebulę, paprykę i mięso z indyka pokroić w kostkę.
6. Na rozgrzaną patelnię nalać trochę oliwy z oliwek, dodać mięso, paprykę i cebulę.
7. Dusić na małym ogniu, mieszając co jakiś czas, aż farsz stanie się miękki. Doprawić do smaku ulubionymi ziołami.
8. Do wydrążonych cukinii i papryki nadożyć farsz.
9. Z drugiej papryki przygotować kawatki na wiosta i żagle.
10. Piec w piekarniku w temperaturze 175 °C około 25 minut.
11. Po wyjęciu z piekarnika nabić na patyczek „żagiel” i „chorągiewkę” i umocować w „tódce”, dotożyć „wiosta”. **SMACZNEGO!**



A oto zdjęcie i wykonane danie przesłane przez autora: **Bartłomieja Grodowicza z Tarnowa** (wiernego czytelnika „Promyczka Dobra”), który zachwycił **KREATYWNOŚCIĄ!**



ODPEYWA LATO

Oryginalna i pomysłowa potrawa. Serdecznie gratulujemy!

SMACZNEGO!

CZY WIESZ? Cukinia zawiera potas, żelazo i magnez, **witamina C, K i B1** oraz **beta-karoten**. Zaletą cukinii jest to, że nie odkładają się w niej metale ciężkie. Ponadto warzywo odkwasza organizm i pozytywnie wpływa na proces trawienia, dlatego polecane jest przy problemach z nadkwaśnością.

Składniki na przepis, który trzeba przesłać do **20 listopada** na e-maila: b.tokarz@promyckek.pl. Najlepszy przepis i wykonanie będą przedstawione w numerze styczniowym.



gorzka czekolada



mango



jogurt naturalny



banany



nasiona chia

Liczymy na Wasze pomysły i pyszne potrawy!

ASK MĄDRALKA

Children came to ask Mądralka for some advice.

Mądralka is thinking...



Look after your Planet Earth



Be a good student



Love your family and be helpful



LEARNING ZONE

STREFA UCZNIĄ

Dictionary

Patriot	patriota
Polish	polski
Maths	matematyka
Science	przyroda
Religious Education	religia
Recycle	recyklinguj
Save water and energy	oszczędzaj wodę i energię
Plant new trees	sadź nowe drzewa
Your blanket	twój koc
Here is your tea	oto twoja herbata
I can help with the shopping	mogę pomóc w zakupach
Be helpful	bądź pomocny
Weather	pogoda

TIME FOR FUN

CZAS NA ZABAWĘ

My patriotic achievement./
/Moje patriotyczne osiągnięcie.

Narysuj, w jaki sposób okazujesz swój patriotyzm.

Co powiedziała Mądralka?

Zakreśl właściwą odpowiedź.

- a) Save water.
b) Save weather.

Przygotowała Ewa Helena Łazoryk, il. Katarzyna Olbromska

BAKAŁARZ LISTOPAD 2019

ZADANIE KONKURSOWE NR 2



Imię i nazwisko

Klasa

Adres

□□-□□□□

Telefon

KARTA DO ĆWICZEŃ

Przed Wami druga karta z zadaniami konkursowymi. Przeczytajcie uważnie polecenia i wykonajcie poprawnie ćwiczenia.

1 Napisz sylaby po śladzie, a następnie przepisz je obok.

ma, ta, za, ka

me, te, ze, ke

mi, ti, zi, ki

2 Napisz w liniaturze słowa utworzone z pierwszych sylab podanych wyrazów.

Koty

lody

rower

wena

lina

ścierka

3 Rozszyfruj rebus, a rozwiązanie zapisz w liniaturze poniżej.



KARTA DO ĆWICZEŃ - nie bierze udziału w konkursie

cd.



KARTA DO ĆWICZEŃ

1 Dodaj wskazaną literkę na końcu każdego wyrazu i powstałe słowa zapisz w liniaturze.

t l k n p ń t k f

Wzór: lis - list meta tarta kra sto oko tor koza gra

2 Rozszyfruj rebus, a rozwiązanie zapisz poniżej.



KARTA DO ĆWICZEŃ

1 W łańcuchu sylabowym ukryły się wyrazy. Znajdź je i zapisz w liniaturze.



2 Napisz wyrazy od najkrótszego do najdłuższego zaczynające się na wskazaną sylabę.

Wzór: Po - pole, polana, polanka


Da

Tu

Na


KARTA DO ĆWICZEŃ

Przygotowała Sylwia Biernat-Krawczyk



Narysowała Izabela Madeja

1. KRZYŻÓWKA OBRAZKOWA



ODP. 1: ○○○○○○○○


2. REBUS



B=P



ŚNI=DL



K=L

ODP. 2: ○○○○○○○○○○

Odpowiedzi wpisz do kuponu na s. 26.

3. WYKREŚLANKA

Wykreśl z tabelki imiona świętych, których wspominamy w listopadzie. Imiona ukryte są w pionie i w poziomie. Z pozostałych liter odczytaj hasło.


HUBERT (patron leśników i myśliwych), **KAROL** (patron biskupów, katechistów, katechumenów), **ELŻBIETA** (patronka matek i żon), **ZACHARIASZ** (patron Wenecji), **MARCIN** (patron żołnierzy, ale także np. dzieci, krawców i podróżników), **CECYLIA** (patronka śpiewu i muzyki kościelnej), **KATARZYNA** (patronka nauki oraz różnych grup zawodowych, np. nauczycieli, uczonych, piekarzy, fryzjerów), **ANDRZEJ** (patron narodów słowiańskich, wielu miast, państw i krain).

U	Z	A	C	H	A	R	I	A	S	Z	R
K	K	A	T	A	R	Z	Y	N	A	O	C
A	Z	Y	S	T	O	Ś	Ć	D	W	S	Z
R	Y	H	U	B	E	R	T	R	S	T	K
O	M	A	R	C	I	N	I	Z	C	H	Ś
L	W	I	E	L	Ż	B	I	E	T	A	E
T	C	E	C	Y	L	I	A	J	Y	C	H

ODP. 3: ○○○○○○○○○○
○○○○○○○○○○ ○○○○○○○○○

4. DO PARY

Połącz takie same obrazki. Który obrazek pozostał bez pary?



ODP. 4: ○

Odpowiedzi wpisz do kuponu na s. 26.

ODP. 1: ○○○○○○

ODP. 2: ○○○○○○○○○○○○○○

ODP. 3: ○○○○○○○○○○○○○○
○○○○○○○○○○○○○○○○

ODP. 4: ○

Imię i nazwisko

Adres

Telefon


-**• P R E N U M E R A T A •**Nie masz jeszcze prenumeraty? **Zamów już dziś!****11 numerów + dodatki 55 zł/rok + 15 zł koszt przesyłki****6 numerów + dodatki 30 zł/pół roku + 8 zł koszt przesyłki**ROZWIĄZANIA prosimy przysłać listownie na adres:
Redakcja/Promyczek Dobra, Plac Kolegiacki 4, 33-300 Nowy Sącz
lub e-mailowo na adres konkursy@promyczek.pl**POPRAWNE ODPOWIEDZI
Z PD 9/2019**

- MATEMATYCZNY KWADRAT: 22-2
- CO TU NIE PASUJE? Religia
- KRZYŻÓWKA: Modlitwa przed nauką

LISTA OSÓB NAGRODZONYCH✉ Zuzia Tarasek, Powroźnik
Magda Barnacka, Smoszew@ Emilka Piechura, Jordanów Śląski
Szymon Grzomb, BrzeskoSMS Kinga Nosal, Kąsna Góra
Martynka i Dominik Mikulec, Przysietnica**NAGRODA****Szopka bożonarodzeniowa**

Wśród świątecznych dekoracji nie może zabraknąć bożonarodzeniowej szopki. Bajecznie kolorowej i przyciągającej wzrok. Prezentujemy jej kartonową wersję do samodzielnego złożenia z czytelną i prostą instrukcją.

Wydawnictwo Promyczek & Edycja Świętego Pawła

W Y D A W N I C T W O
PROMYCZEK

Redaktor naczelny: ks. Andrzej Mulka

Zespół redakcyjny: Sylwia Biernat-Krawczyk, Bogumiła Chmielowska, Marta Gródek-Piotrowska, Sylwia Hyży (il.), ks. Paweł Kochaniewicz, Anna Kosowska-Zgrzeblak (il.), Milenia Małecka-Rogal, Sabina Groń, Katarzyna Pawłowska, Piotr Olesiak, Maciej Karpiel, ks. Bogusław Tokarz**Ilustracje:** Jadwiga Żelazny, Łukasz Zabdyr, Izabela Madeja, Karolina Kucharska, Aleksander Panek, Katarzyna Olbomska, Anna Andrzejewska**Współpraca:** bp Leszek Leszkiewicz, Joanna Sorn-Gara, Katarzyna Lubas, Ewa Łazoryk, Karolina Krok**Zdjęcia:** archiwum PD, Maciej Karpiel**Prenumerata:** Bogumiła Chmielowska
sekretariat@promyczek.pl, tel. 18 443 44 00**Reklama:** Katarzyna Pawłowska
marketing@promyczek.pl, tel. 530 789 652**Korekta:** Teresa Zielińska**Opracowanie graficzne/DTP:**
Anna Nosal-Panecka (aniapanecka@gmail.com)**Druk:** Drukarnia Mdruk
ul. Partyzantów 2, 32-700 Bochnia© **Promyczek Dobra** Plac Kolegiacki 4
33-300 Nowy Sącz, tel./faks: 18 443 44 00
redakcja@promyczek.pl**Numer konta bankowego:** Pekao S.A. o/Nowy Sącz
05 1240 4748 1111 0000 4875 6772[facebook.com/WydawnictwoPromyczek/](https://www.facebook.com/WydawnictwoPromyczek/)

„Widzę was, jak przygotowujecie betlejemską stajenkę w domu, w parafii, we wszystkich zakątkach świata, przybliżając klimat i środowisko, w którym narodził się Zbawiciel. Tak! W okresie Bożego Narodzenia stajenka betlejemka ze żłóbkiem Dzieciątka zajmuje centralne miejsce w Kościele. I wszyscy do niej spieszą w duchowej pielgrzymce, tak jak pasterze w Noc Narodzenia!”

Jan Paweł II w *Liście do dzieci*, 1994 r.**DUŻA KARTONOWA SZOPKA
DO SAMODZIELNEGO ZŁOŻENIA.****DODATKOWO OPIS WIECZERZY
WIGILIJNEJ ORAZ FRAGMENT
Z EWANGELII ŁUKASZA.**WWW.SKLEP.PROMYCZEK.PL© Edycja Świętego Pawła, 2019
ul. Św. Pawła 13/15 • 42-221 Częstochowa
www.edycja.pl© Wydawnictwo Promyczek, 2019
Plac Kolegiacki 1 • 33-300 Nowy Sącz
www.promyczek.pl**14,95 zł**



SPOSÓB NA NIECHCIEJA

Zaprezentowaną poniżej ołówkowo-kartkową grę powtarzaj za każdym razem, gdy poczujesz, że zamieniasz się w Niechcieja.

*Nie chciej być
Niechciejem!*

WĄŻ-TANCERZ

1. Otwórz Notes na Niechcieja na dowolnej stronie i narysuj głowę węża z syczącym językiem.
2. Za pomocą falowanych ruchów dłoni nakreśl jak najdłuższy tułów gada. Pamiętaj, by wąż NIE ZAPLĄTAŁ się w tym ołówkowym tańcu.
3. Zaznacz grzechotkę węża.

