

PROMYCZEK

W ŚRODKU

naklejki
świąteczne

DOBRA NR 12

CENA 5 ZŁ
(w tym 8% VAT)

Przychodzę do Was



promyczek.pl

Narysowała Karolina Kucharska

ISSN 1232-5805
 INDEKS: 326070
 9 771232 580806

Dofinansowanie ze środków Ministra Kultury i Dziedzictwa Narodowego pochodzących z Funduszu Promocji Kultury

Ministerstwo
Kultury
i Dziedzictwa
Narodowego



Drogie Dzieci!

Święta **Bożego Narodzenia** to czas niezwykły. Dla wielu ludzi nawet po latach czymś niezapomnianym są chwile spędzone przy urządzaniu szopki i żłóbka z Panem Jezusem.



Oddajemy do Waszych rąk kolorowe NAKLEJKI, dzięki którym można utworzyć główną scenę **BOŻEGO NARODZENIA**, do czego z całego serca Was zachęcamy. Poza tym liczymy na Waszą pomysłowość i wierzymy, że w Waszych domach pod choinką lub na wigilijnym stole znajdzie się piękna szopka.

Życzenia

Życzę ci zdrowia, życzę radości.
Niech Mały Jezus w sercu twym gości.

Mikołaja bogatego,
Śniegu bielutkiego,
Choinki pachnącej,
Gwiazdeczki błyszczącej
I tyle radości,
Ile karp ma ości.

Tekst Milenia Matecka-Rogal

Grudzień 2019

1 I niedziela Adwentu (roraty)

3 św. Franciszka Ksawerego

4 Barbórka, Dzień Górnika, Naftowca i Gazownika

6 św. Mikołaja

8 II niedziela Adwentu

Niepokalanego Poczęcia Najświętszej Maryi Panny, 12:00-13:00 godzina łaski

10 Najświętszej Maryi Panny Loretańskiej

12 488 rocznica objawień w Guadalupe

13 św. Łucji, święto światła w Skandynawii

14 św. Jana od Krzyża, karmelity, autora m.in. *Pieśni duchowej*

14 III niedziela Adwentu

22 IV niedziela Adwentu,

pierwszy dzień zimy, najkrótszy dzień roku

24 Świętych Adama i Ewy, pierwszych rodziców, **Wigilia**

25 **Narodzenie Pańskie**

26 **św. Szczepana, pierwszego męczennika**

27 św. Jana, apostoła i ewangelisty

28 Świętych Młodzianków, chłopców z Betlejem zamordowanych na rozkaz Heroda

29 Świętej Rodziny: Jezusa, Maryi i Józefa

31 św. Sylwestra, papieża



Moje Betlejem

Napisata Marianna Olszewska

W sercu Betlejem zbuduję
z czystych myśli
----- uplotę
i umilknę
gdy ----- śpiewać będą
dziecko wezmę w ramiona
i przygarne wędrowca
a ----- zaplonie
kolędą

Cisza zabrmi nad
światem
pokój rzeką popłynie
ludzie sobie podadzą -----
i jak zawsze tej nocy
znów się Chrystus
narodzi
w najbiedniejszej
serca stajence

Narysowała Jadwiga Żelazny

GŁÓWNE PRAWDY WIARY



1. Jest jeden Bóg, który wszystko stworzył i wszystkim rządzi.
2. Bóg jest Sędzią sprawiedliwym, który za dobre wynagradza, a za złe karze.
3. Są trzy Osoby Boskie: Bóg Ojciec, Syn Boży i Duch Święty.
4. Syn Boży stał się człowiekiem i umarł na krzyżu dla naszego zbawienia.
5. Dusza ludzka jest nieśmiertelna, to znaczy nigdy nie umiera.
6. Łaska Boża jest do zbawienia konieczna.



SĄ TRZY OSOBY BOSKIE: Bóg Ojciec Syn Boży Duch Święty

Z pewnością widziałeś kiedyś, jak płonie ognisko. Niby jest jeden płomień, ale jeśli bliżej przyjrzymy się ogniowi, możemy zauważyć, że z jednego palącego się drewna wydostają się różne płomyki i trudno jest śledzić ich ruch. To niezwykle fascynujące, w jaki sposób powstaje płomień, jaka jest jego natura i że jest w ciągłym ruchu.

Kiedy poznajemy nasz katechizm, dochodzimy do prawdy wiary niezwykle trudnej i o wiele bardziej fascynującej niż tajemnica płonącego ognia. Katechizm przekazuje nam wielką tajemnicę: **są trzy Osoby Boskie**. Jest **Bóg Ojciec** jako pierwsza Osoba Boska, jest **Syn Boży** jako druga Osoba Boska i jest wreszcie trzecia Osoba Boska – **Duch Święty**. Wszystkie te Osoby nazywamy Trójcą Przenajświętszą. Wcześniej poznałeś prawdę wiary, która mówi, że jest tylko jeden Bóg. I jak teraz zrozumieć istnienie w jednym Bogu trzech Osób Boskich?

Jest to największa tajemnica naszej wiary. Nasz rozum jest zbyt mały, żeby to pojąć. Może słyszałeś opowieść o Świętym Augustynie, wielkim myślicielu i teologu, czyli człowieku bardzo mądrym, który próbował zrozumieć tajemnicę istnienia Trójcy Przenajświętszej? Pewnego razu przechadzał się on po plaży i spotkał małego chłopca, który bardzo małym naczyniem wlewał wodę z morza do dołka w piasku. Święty Augustyn zapytał go: „Co robisz?”. Chłopiec odpowiedział, że chce przelać całą wodę z morza do czynionego przez siebie dołka. „Dziecko – powiedział do niego Augustyn. – Przecież to jest niemożliwe!”. A wtedy mały chłopiec powiedział: „Augustynie, wcześniej ja dokończę swoją pracę, niż tobie uda się zrozumieć tajemnicę Trójcy Przenajświętszej” i zniknął. Był to anioł.

Człowiek nie będzie nigdy w stanie pojąć umysłem tej tajemnicy, gdyż Bóg jest od nas większy, doskonalszy i niepojęty. Zostaje nam tylko wiara w tę tajemnicę, którą Bóg nam opowiedział o sobie. Wiara polega na tym, żeby przyjąć to, co Bóg mówi o sobie, poznać rozumem to wszystko na tyle, na ile potrafimy, ale nade wszystko kochać Pana Boga, a także to, co On nam przekazuje. Jeśli tak postępuje człowiek, to potrafi szczerze przylgnąć do Pana Boga i prawdziwie Go kochać.



Ta tajemnica to jest taka rzecz, której żaden człowiek nie zdoła całkowicie zrozumieć. Jak to jest możliwe, że w jednym Bogu istnieją trzy Osoby Boskie? Te trzy Osoby są różne, to znaczy, że jedna nie jest drugą, ale wszystkie mają tę samą Boską naturę. Oznacza to, że Ojciec jest Bogiem, Syn Boży jest Bogiem i Duch Święty jest Bogiem. Nie oznacza to, że jest trzech bogów. Jest tylko jeden Bóg.


To trudna rzecz, prawda? Dlatego mówimy, że jest ona dogmatem wiary. A teraz pomyśl o tym, że tak wielki Bóg myśli o nas, interesuje się naszym życiem i pragnie doprowadzić nas do zbawienia. Chce, abyśmy razem z Nim byli w niebie. Czyż nie jest to fascynujące? Jak piękne musi być niebo, które Bóg przygotował dla swoich dzieci!





NIEDZIELNE EWANGELIE

Nowy Testament ukrywa się w Starym, a Stary Testament jest wyjaśniany przez Nowy.



1.12.2019

I niedziela Adwentu – Mt 24,37-44

Czas powtórnego przyjścia Pana Jezusa na ziemię zna tylko Bóg. Dlatego Pan Jezus wzywa nas, abyśmy byli przygotowani na Jego powtórne przyjście. „Czuwajcie więc...” to zachęta Zbawiciela do nieustannej gotowości na spotkanie z Nim.

? Co w swoim życiu powinni wypełniać ludzie, aby byli gotowi na spotkanie z Panem Jezusem?

8.12.2019

Niepokalane Poczęcie Najświętszej Maryi Panny
Łk 1,26-38

Maryja, wybrana na Matkę Zbawiciela, dzięki łasce Bożej została uwolniona od grzechu pierwородnego. O tym wielkim przywileju przypomina Jej tytuł: NIEPOKALANA.

? W jakim mieście nastąpiło zwiastowanie narodzenia Pana Jezusa?
a) W Betlejem.
b) W Nazarecie.
c) W Kafarnaum.

15.12.2019

III niedziela Adwentu – Mt 11,2-11

Pytanie postawione Panu Jezusowi świadczy o trudnościach, jakie mieli ludzie słuchający Jego nauki i patrzący na Jego cuda. Nie wszyscy potrafili uznać w Nim Mesjasza, czyli Zbawiciela świata.

? Kto przed Jezusem wzywał ludzi do pokuty i nawrócenia?



IV niedziela Adwentu – Mt 1,18-24

Zapisany w Ewangelii rodowód Pana Jezusa przypomina nam, że obiecany Zbawiciel świata jest potomkiem króla Dawida, a Jego przyjście na świat jest wypełnieniem prorocत्व Starego Testamentu. Zbawienie dokonane przez Chrystusa obejmuje całą ludzkość.

? Z jakiego rodu pochodził Pan Jezus?

22.12.2019



Niedziela Świętej Rodziny – Mt 2,13-15.19-23

29.12.2019

Niebezpieczeństwo czyhające na Świętą Rodzinę ze strony króla Heroda i Boża interwencja napełniają nas nadzieją, że także nasze rodziny dzięki łasce Bożej mogą pokonać nawet największe niebezpieczeństwa. Potrzeba tylko ufności w moc Bożą.

? Uzupełnij zdanie, a dowiesz się, jaki nakaz otrzymał Józef we śnie od anioła:

„Wstań, zabierz i Jego i uciekaj do (...).

Bo będzie szukał, żeby je zabić”.



1. ZADANIE KONKURSOWE

Otwórz EWANGELIĘ MATEUSZA, znajdź rozdział pierwszy i policz, ile pokoleń minęło od Abrahama do Chrystusa.

..... + + =

Odpowiedź wpisz do kuponu na s. 26.

Czy wiesz, że...

Symbolem EWANGELII MATEUSZA jest uskrzydłona postać człowieka, ponieważ w swojej księdze skupił się na ukazaniu człowieczeństwa Jezusa. Ewangelia rozpoczyna się dokładnym opisem narodzin Jezusa jako człowieka z rodu Dawida.



WSPOMNIENIE ŚW. MIKOŁAJA

– BISKUPA I MĘCZENNIKA

6
GRUDNIA

W tym dniu staramy się obdarować naszych bliskich choćby niewielkim prezentem. Czynimy to w ślad za św. Mikołajem, biskupem Miry, który, jak mawiano,

„rozdawał dobroć za darmo, a potrzebującym rozdawał prezenty”.

Święty Mikołaj żył na przełomie III i IV wieku w Azji Mniejszej.

Od dziecka był bardzo wrażliwy i dobry. Chętnie dzielił się z innymi tym, co posiadał.

Kiedy został biskupem, otaczał wielką troską wszystkich potrzebujących. Tradycja mówi o tym, że dyskretnie, najczęściej nocą, podrzucał im prezenty.

W czasie prześladowań chrześcijan biskup Mikołaj został uwięziony. Wolność odzyskał za czasów cesarza Konstantyna. Zmarł 6 grudnia 325 roku. Jego kult bardzo szybko rozprzestrzenił się na całym świecie, a tradycja wręczania sobie tego dnia miłych prezentów przetrwała do dzisiaj.

Pamiętaj, że prezent
nie musi być drogi
i kupiony w sklepie.
Czasem ten wykonany
własnoręcznie
sprawia innym
większą radość.

Mania Labiryntów

Cześć, jestem Michał i dziś opowiem wam o Małgosi i o szaleństwie na labirynty, które zapoczątkowałem.

Wszystko zaczęło się po lekcjach. Siedzieliśmy ze Stasiem na szkolnym korytarzu i czekaliśmy na resztę klasowej paczki. Nudziło nam się, więc wymyśliłem zawody w labirynty. Zabawa polegała na tym, że każdy rysuje na kartce jak najtrudniejszy labirynt. Kto pierwszy skończy, mówi „stop” i wtedy już nie wolno niczego dorysowywać. Potem trzeba wymienić się kartkami i na znak „start” rysować przejście przez labirynt kolegi. Trzeba przejść go jak najszybciej. Zwycięża ten, kogo labirynt był trudniejszy i wymagał więcej czasu na jego przejście.

– Podoba mi się twoja zabawa. Narysuję ci taki labirynt, że do wieczora go nie przejdziesz – żartobliwie odgrażał się Staś.

– To zaczynamy – powiedziałem, wręczając Stasiowi kartkę w kratkę i długopis.

Z przejściem kreśliliśmy wijące się ścieżki, gdy przybiegli Tomek i Piotrek. Wypytywali, w co się bawimy, chcieli nawet sędziować, ale potem wpadli na pomysł, by na dworze stworzyć prawdziwy labirynt. Porwali nasze kartki i wybiegli ze szkoły. Dogoniliśmy ich dopiero w parku. Tomek wyciągnął z plecaka szpulki kolorowych nici, których używaliśmy na plastyce do dekorowania książkowych zakładek. Początek pomarańczowej nitki przywiązał do pnia kasztanowca. Rozwinął nitkę i owinął nią pień sąsiedniego drzewa, potem następnego i kolejnego. Szedł i znaczył ściany labiryntu, najpierw nitką pomarańczową, potem żółtą, następnie czerwoną, niebieską, zieloną, a na końcu białą. Labirynt rozciągał się od głównej alejki do końca parku. Był naprawdę duży i ciemne deszczowe chmury zasłaniające słońce zupełnie nie miały dla nas znaczenia, bo byliśmy zachwyceni dziełem Tomka.



W międzyczasie zebrali się sporo gapiów: Wojtek, Hanka, Zuzia, Wiktor z młodszym bratem Antkiem i Małgosia ze starszej klasy. Tomek wyznaczył Piotrka do mierzenia czasu i ustawił go przy wyjściu z labiryntu. Sam stanął przy wejściu, by dawać szalikiem znak do startu. Na głowę nałożył kaptur, bo zaczęło padać. Wyciągnął też z plecaka dużą czekoladę z orzechami i zapowiedział, że to nagroda dla zwycięzcy.

Pierwszym zawodnikiem był Wojtek. Pokonał labirynt z czasem 3 minut i 21 sekund i nie był zadowolony ze swojego wyniku, bo kilka razy zawracał. Zgubił drogę, ponieważ zielona nitka ginęła w wybuchających krzakach i trzeba było wyęczać wzrok, by ją odszukać. Na domiar złego deszcz przeszedł w ulewę, a chmury zapowiadały burzę.

Jako drugi wszedł do labiryntu Wiktor. Kiedy zniknął za drzewami, młodszy brat pobiegł za nim z płaczem. Wiktor wybiegł z labiryntu z czasem lepszym od Wojtka. Zapomniał o całym świecie, nawet o bracie, którego miał pilnować, bo myślał tylko o zwycięstwie.

Małgosia weszła jako trzecia. Wtedy burza dotarła do parku i zrobiło się groźnie. Gdy huknął pierwszy piorun, wszyscy wzięli nogi za pas i uciekli do szkoły. Po chwili przybiegła Małgosia, niosąc Antka na plecach.

– O rany! Całkiem zapomniałem o Antku. Dziękuję! – krzyknął zawstydzony Wiktor, biorąc na ręce szlochającego brata.

– Och, to nic takiego. Moja imienniczka, błogosławiona Małgorzata Szewczyk, na własnych plecach przeniosła dwie staruszki.

Zresztą z nitkami też miała do czynienia, chociaż nie robiła z nich labiryntów, tylko szyla i haftowała, by zarobić na utrzymanie tych staruszek – wyjaśniła Małgosia.

By przeczekać burzę, usiedliśmy na korytarzu, a ponieważ zawody na dworze nie zostały rozstrzygnięte, zaproponowałem moją zabawę, którą nazwałem Manią Labiryntów. Byłem bardzo zadowolony, bo wszyscy pochwalili ten pomysł i wzięli udział w zawodach. Jeśli jesteście ciekawi, kto wygrał, bo narysował najtrudniejszy labirynt, to podpowiem wam – osoba ta ma patronkę, która mawiała: „Im więcej trudności, tym chwała Boża większa”.

Wy również możecie pobawić się w Manię Labiryntów!

CIEKAWOSTKA

- **Błogosławiona Małgorzata** w wieku 42 lat w drodze do Jerozolimy przeszła pieszo 1800 kilometrów.
- Jej tajne zgromadzenie, które opiekowało się najuboższymi, było bezhabitowe.
- Ówczesny zaborca Polski zakazywał dobrotliwej działalności. Małgorzatę ciągle śledziła policja, podejrzewając, że należy do jakiegoś zgromadzenia zakonnego i ewangelizuje społeczeństwo polskie.

Motto: „*Nie sztuka robić wtedy, jak się przyjdzie do gotowego, ale pokonać trudności i nie zniechęcać się – w tym dowód prawdziwej miłości Pana Boga, prawdziwej ofiary i poświęcenia dla Niego*”.



Błogosławiona Małgorzata Szewczyk (1828-1905)

Zakonnica, założycielka zakonu sióstr **serafitek**, matka ubogich i sierot.

Małgorzata urodziła się w Szepetówce na Ukrainie. Wcześnie straciła rodziców i jej wychowaniem zajęła się starsza siostra. Należała do Rodziny Franciszkańskiej, a w wieku 20 lat po złożeniu ślubów została świecką franciszkanką. Ważnym wydarzeniem w jej życiu była pielgrzymka i trzyletni pobyt w Ziemi Świętej, gdzie pracowała jako wolontariuszka w szpitalu. Tam również odnalazła swoją życiową drogę i złożyła przyrzeczenie, że poświęci się całkowicie Bogu przez służbę opuszczonym, ubogim i cierpiącym. Po powrocie do Polski opiekowała się osobami starszymi, ubogimi i chorymi. Organizowała również sierocińce i ochronki dla dzieci pozbawionych opieki rodziców. Dla ubogich dziewcząt otwierała pracownie krawieckie i hafciarskie.

W 1881 roku dała początek nowemu zgromadzeniu zakonnemu o nazwie **Siostrzyczki Ubogich**. Jej wspomnienie liturgiczne obchodzone jest 5 czerwca.

W 1881 roku dała początek nowemu zgromadzeniu zakonnemu o nazwie **Siostrzyczki Ubogich**.

Jej wspomnienie liturgiczne obchodzone jest 5 czerwca.



ISKRIERKA MIJSYJNA



Drogie Dzieci!
Nazwa Adwent pochodzi od słowa łacińskiego „Adventus”, czyli przyjdzie, oczekiwanie. Na kogo czekamy? Oczywiście na Pana Jezusa! Zobaczcie, jak dzieci mieszkające w Chinach przygotowują się na narodzenie Pana Jezusa.




Marana tha!

Chiny są bardzo dużym państwem. Tylko niektórzy mieszkańcy tego azjatyckiego kraju są chrześcijanami. W niektórych rejonach Chin dzieci mają bardzo ważne zadania do wykonania w czasie adwentu. Oprócz tradycyjnego przygotowania jasełek, dzieci mają zrobić specjalny prezent dla Dzieciątka Jezus. Oczywiście dzieci czekają na prezenty, które im przynosi Święty Mikołaj, ale Boże Narodzenie to czas, gdy one mają dać prezent Panu Jezusowi z okazji Jego narodzin! Niestety Chiny nie są krajem chrześcijańskim. Boże Narodzenie jest dniem jak każdy inny. Nie ma ferii, dzieci muszą normalnie chodzić do szkoły, więc świętuje się wieczorem w dzień poprzedzający święta Bożego Narodzenia.

s. Lina Fong z Chin

OCHRZCZENIE
I POSŁANI



Oczekiwanie

Czy wiesz, że...
Liczba ludzi na świecie to 7 mld 408 mln
Liczba katolików: 1 mld 313 mln (17,7%)
W Europie katolicy stanowią 39,7% mieszkańców;
w obu Amerykach 63,8%;
w Afryce katolicy to 19,2% mieszkańców, natomiast w Azji 3,3%.

PRZYGOTUJ:

- folię bąbelkową
- marker
- nożyczki
- klej
- farby plakatowe lub akrylowe
- pędzel
- kartkę z bloku technicznego
- patyczki kosmetyczne



Bąbelkowo

Z folii bąbelkowej wytnij kształt choinki. Jeśli nie potrafisz tego zrobić, narysuj najpierw szablon choinki na papierze lub wydrukuj gotowy z internetu.



1

Szablon z papieru wytnij, przyłóż do niewypukłej części folii i odrysuj markerem, a następnie starannie wytnij.



2

Wyciętą choinkę z folii bąbelkowej przyklej płaską stroną do kartki z bloku technicznego i pomaluj na zielono.

Gdy choinka będzie jeszcze mokra, patyczkiem kosmetycznym usuń zieloną farbę z miejsc, w których znajdują się bombki.

3

Nie musisz robić tego dokładnie, ponieważ kolorowa farba, którą nałożysz później, wszystko zamaskuje.

Aby nie wymieniać patyczków po każdym starciu farby, wycieraj je w wilgotne chusteczki. Następnie poczekaj, aż całość wyschnie.



4

Namaluj kolorowe bombki. Możesz użyć do tego wspomnianych wcześniej patyczków kosmetycznych lub małego pędzla.



Żeby choinka wyglądała jeszcze piękniej, możesz przykleić na czubku gwiazdkę wyciętą z ozdobnego papieru kolorowego i dodać własne dekoracje. W ten sposób możesz też wykonać bombkę lub inne wybrane przez Ciebie kształty.

Akwarelka i Pędzelek

Śmieszny batwanek nieśnieżny

PRZYGOTUJ:

- rolkę białego papieru toaletowego
- bez nadruku
- kawałek celofanu
- kolorową wstążkę
- kolorowe flamastry lub markery
- nożyczki

Położ rolkę papieru na środku celofanu i podnieś jego końce do góry tak, aby można było go związać wstążeczką. Jest to zadanie z serii „na cztery ręce”, poproś więc o pomoc kolegę lub rodzeństwo.

1



2

Gdy papier będzie już ładnie zapakowany, na jego boku wygładź celofan i narysuj oczy batwanka i węglowe usta czarnym markerem lub flamastrzem. Jeśli posiadasz gotowe oczy do naklejenia, również możesz je wykorzystać.



3

Na koniec domaluj flamastrzem pomarańczową marchewkę jako nos batwanka i gotowe! Żadna, nawet zimowa pogoda nie przeszkodzi nam w robieniu batwanków.





muzeum
Dobranoczek
w Rzeszowie

Niewielu wielbicieli serialu o **PSZCZÓŁCE MAI**

wie, że literacki pierwowzór postaci powstał wiele lat temu. Sympatyczna **MAJA** jest tytułową bohaterką niemieckiej powieści dla dzieci napisanej w 1912 roku przez Waldemara Bonselsa. Polskie tłumaczenie książki pojawiło się na rynku wydawniczym dekadę później.

Pszczółka Maja



BOHATEROWIE

W serialu oprócz głównej bohaterki **MAI** występowali także jej przyjaciele: **truteń Gucio**, **pasikonik Filip**, **mysz Aleksander**, **mucha Bzyk**, **dżdżownica Magda** i wiele innych sympatycznych stworzonek oraz **pajęczycia Tekla** – postrach większości owadów, a także wielu dzieci. Przygody **MAI** były dla małych widzów źródłem wiedzy przyrodniczej. Uczyły też szacunku do przyrody i żywych stworzeń.



Karel Svoboda

TWÓRCY

Twórcą wizerunku postaci Pszczółki **MAI** był Marty Murphy współpracujący ze studiem Hanna-Barbera. Animacje stworzyli Japończycy ze studia Nippon Animation. Muzykę do filmu skomponował Czech Karel Svoboda.


FILMY

Pierwszy film o przygodach **MAI** został zrealizowany w 1926 roku w reżyserii Wolframa Junghansa przy wsparciu samego autora. Zachowała się tylko jedna kopia filmu, w którym role owadów odgrywali aktorzy.

Znany i lubiany serial powstał w 1975 roku i był wynikiem międzynarodowej kooperacji producentów. To film austriacko-japońsko-niemiecko-portugalsko-hiszpańsko-kanadyjski. Pierwsza seria składała się z 52 odcinków.

W 1979 roku powstała druga seria 52 odcinków przygód **PSZCZÓŁKI MAI**. W sumie zrealizowano 104 odcinki przedstawiające losy rezolutnej pszczółki i jej przyjaciół.

W Polsce pierwszy odcinek serialu wyemitowano 26 grudnia 1979 roku. Głosu głównym bohaterom użyczyli: **MAI** – Ewa Złotowska, Gucio – Jan Kociniak. Pasikonik Filip mówił głosem Andrzeja Gawrońskiego, panna Klementyna – Teresy Lipowskiej, a mysz Aleksander – Henryka Talara.



Pasikonik Filip, Gucio
– folie animacyjne

CIEKAWOSTKA

Ponadczasowym hitem stała się piosenka z filmu, którą w polskiej wersji językowej śpiewał Zbigniew Wodecki. Przebój stał się znakiem rozpoznawczym artysty i przez wiele lat na życzenie publiczności muzyk musiał ją wykonywać na swoich koncertach.

Jest gdzieś, lecz nie wiadomo gdzie Świat, w którym baśń ta dzieje się. Malutka pszczółka mieszka w nim, Co wieść chce wśród owadów prym.

Tę pszczółkę, którą tu widzicie, zowią Mają. Wszyscy Maję znają i kochają. Maja fruwa tu i tam, Świat swój pokazując nam.

Dziś spotka was maleńka, zwinna pszczółka Maja. Śmiała, sprytna, rezolutna Maja. Mała przyjaciółka Maja. Maju, Maju, baju, baju Maju, cóż zobaczymy dziś?

PSZCZÓŁKA MAJA

przez długie tygodnie przykuwała uwagę małych i dużych wielbicieli niedzielnej dobranocki.

W czasach PRL-u bajkowa pszczółka pojawiła się na wielu produktach spożywczych – gumach do żucia, sztucznym miodzie, a także czekoladopodobnych batonikach. Produkowano także liczne figurki i zabawki dla dzieci.



W następnym numerze:





MISTRZ Kuchni!

Zostań Promyczkowym Mistrzem Kuchni!

Grudzień to miesiąc, kiedy przeżywamy najradośniejsze święta – Boże Narodzenie. Na stole pojawia się wiele ciekawych potraw i smacznych wypieków. W tym miesiącu spośród nadesłanych przepisów najciekawszy i najsmaczniejszy okazał się przepis na orzechowe rogaliki. Przysłało go rodzeństwo z Moszczenicy: Justyna (17 lat), Dawid (8 lat) i Karol (6 lat) Smajdor. Ciasteczka doskonale nadają się na świąteczny stół i są łatwe do wykonania. A zatem do dzieła, promyczkowi kucharze!

Poniżej zamieszczamy przepis na **ORZECHOWE ROGALIKI**.

SKŁADNIKI:

- 20 dag mąki pszennej
- 10 dag masła
- 10 dag cukru pudru
- 5 dag zmielonych orzechów włoskich
- 2 żółtka surowe
- 2 żółtka ugotowane
- 1 tyżeczka proszku do pieczenia
- 2 tyżki kwaśnej śmietany

1. Z podanych składników zagnieść ciasto.
2. Rozwałkować i wyciąć koła o średnicy 8 cm.
3. Z kół wyciąć trójkąty.
4. Zaczynając od podstawy trójkąta, zwijać rogaliki.
5. Piec w piekarniku w temperaturze 180 °C do zrumienienia.
6. Upieczone ciasteczka posypać cukrem pudrem.

Smacznego!

A oto zdjęcie autorów i wykonane danie przestane przez autorów: Justynę, Dawida i Karola Smajdor z Moszczenicy (wiernych czytelników „Promyczka Dobra”), które zachwyciło KREATYWNOŚCIĄ!



CZY WIESZ, ŻE orzechy włoskie mogą z powodzeniem zastąpić ryby w diecie? Jedne i drugie zawierają bowiem wielonienasycone kwasy tłuszczowe, które pomagają obniżyć poziom cholesterolu i działają przeciwzakrzepowo. Już trzy orzechy pokrywają dzienne zapotrzebowanie na kwasy omega-3. Jest w nich też **L-arginina**, substancja, która wpływa na rozszerzanie naczyń wieńcowych. Dlatego warto je chrupać profilaktycznie i przy chorobach serca. Zawarty w orzechach kwas elagowy podnosi odporność, a także wiąże i unieszkodliwia substancje rakotwórcze. Jedzenie orzechów poprawia pamięć! (To dla tych, którzy często o czymś zapominają...).

Składniki na przepis, który trzeba przestać do 20 grudnia na e-maila: b.tokarz@promycek.pl. Najlepszy przepis i wykonanie będą przedstawione w numerze lutowym.



filet z kurczaka ser feta masło szpinak sezam

Liczymy na Wasze pomysły i pyszne potrawy!

ASK MĄDRALKA

Mądralka is thinking...

Children came to ask Mądralka for some advice.

How to have a special Christmas?

I know what to do!



Prepare your home for Jesus

Help with cleaning

Prepare gifts for your family

Help with cooking and shopping

Make Christmas decorations



Prepare your heart

pray



go to church

Spend time with your family



LEARNING ZONE

STREFA UCZNIĄ

Dictionary

special	wyjątkowy
Christmas	Boże Narodzenie
prepare	przygotuj
house	dom
heart	serce
gifts	prezenty
help	pomóż
cooking	gotowanie
shopping	zakupy
decorations	dekoracje
church	kościół
pray	módl się
spend	spędź

TIME FOR FUN

CZAS NA ZABAWĘ

Make a birthday card for Baby Jesus./Stwórz kartkę urodzinową dla Dzieciątka Jezus.

Co powiedziała Mądralka?

Zakreśl właściwą odpowiedź.

- a) Prepare your heart.
b) Prepare your head.

Przygotowała Ewa Helena Łazoryk, il. Katarzyna Olbromska

KLASA I • KLASA I • KLASA I • KLASA I • KLASA I

BAKAŁARZ 12/2019

ZADANIE KONKURSOWE NR 3



Imię i nazwisko

Klasa

KARTA DO ĆWICZEŃ

Adres

□□-□□□□

Telefon

Jeśli wykonacie zadania zaproponowane w tym numerze, będziecie już w połowie drogi do tego, by wziąć udział w konkursie kaligraficznym. Zatem przeczytajcie polecenia i wykonajcie poniższe zadania starannie, dbając, by literki miały odpowiednie kształty.

- 1 W podanych niżej wyrazach znajdź taką samą sylabę i napisz ją kilka razy w pierwszej liniaturze. Do drugiej liniatury przepisz wybrane przez siebie cztery wyrazy z podanych.

plama zima mapa materiał dama matka

- 2 Pozbieraj z gwiazdek litery, wpisz według strzałek w odpowiednie kratki, a uzyskane hasło przepisz najładniej jak potrafisz do liniatury.



KARTA DO ĆWICZEŃ - nie bierze udziału w konkursie

ca.

KARTA DO ĆWICZEŃ



1 Uzpełnij luki odpowiednimi literami, następnie ułóż z rozsypanki wyrazowej zdanie, które stanowi fragment pastorałki, i zapisz je w liniaturze.

noce, Dzieci_tko W zim_we Bo_e gr_dniowe z zim_a n_ce d_goce.

Lined writing area for the first exercise.

2 Rozwiąż rebus. W liniaturze zapisz hasło, a także ułóż z nim zdanie.



WER=RA NAR



Lined writing area for the second exercise.

KARTA DO ĆWICZEŃ

1 Poszukaj w dostępnych ci źródłach informacji, jakie imiona mają pasterze w kolędach i pastorałkach. Wybierz kilka z nich i zapisz w liniaturze.



Lined writing area for the first exercise.

2 Przepisz najładniej jak potrafisz poniższą zagadkę do linijek.

To ubogie miejsce, co zwierząt jest mieszkaniem, stało się pewnej nocy Bożej Dzieciny schronieniem.

Lined writing area for the second exercise.

KARTA DO ĆWICZEŃ

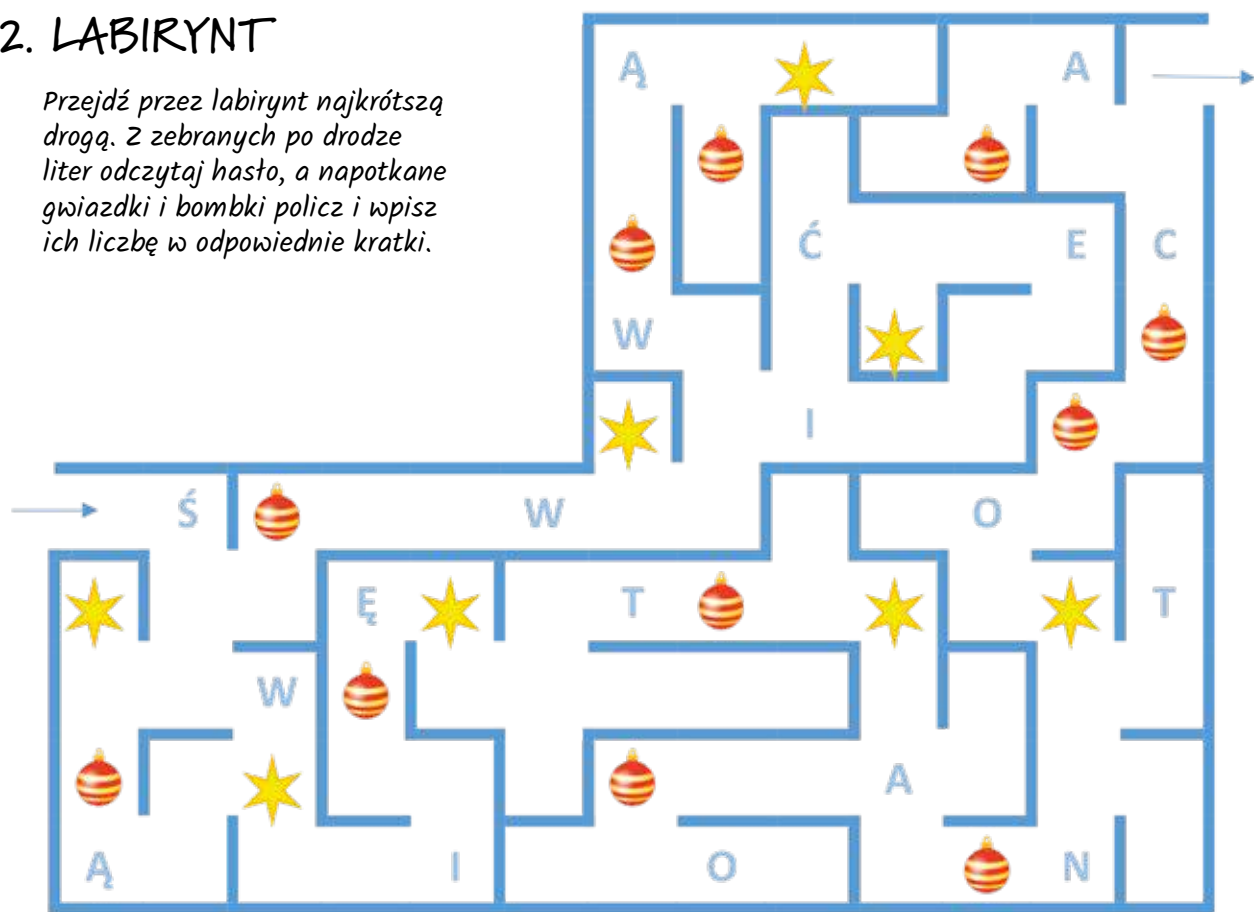
Przygotowała Sylwia Biernat-Krawczyk



Narysowała Izabela Madeja

2. LABIRYNT

Przejdź przez labirynt najkrótszą drogą. Z zebranych po drodze liter odczytaj hasło, a napotkane gwiazdki i bombki policz i wpisz ich liczbę w odpowiednie kratki.



ODP. 2: ○○○○○○○○ ○○○○

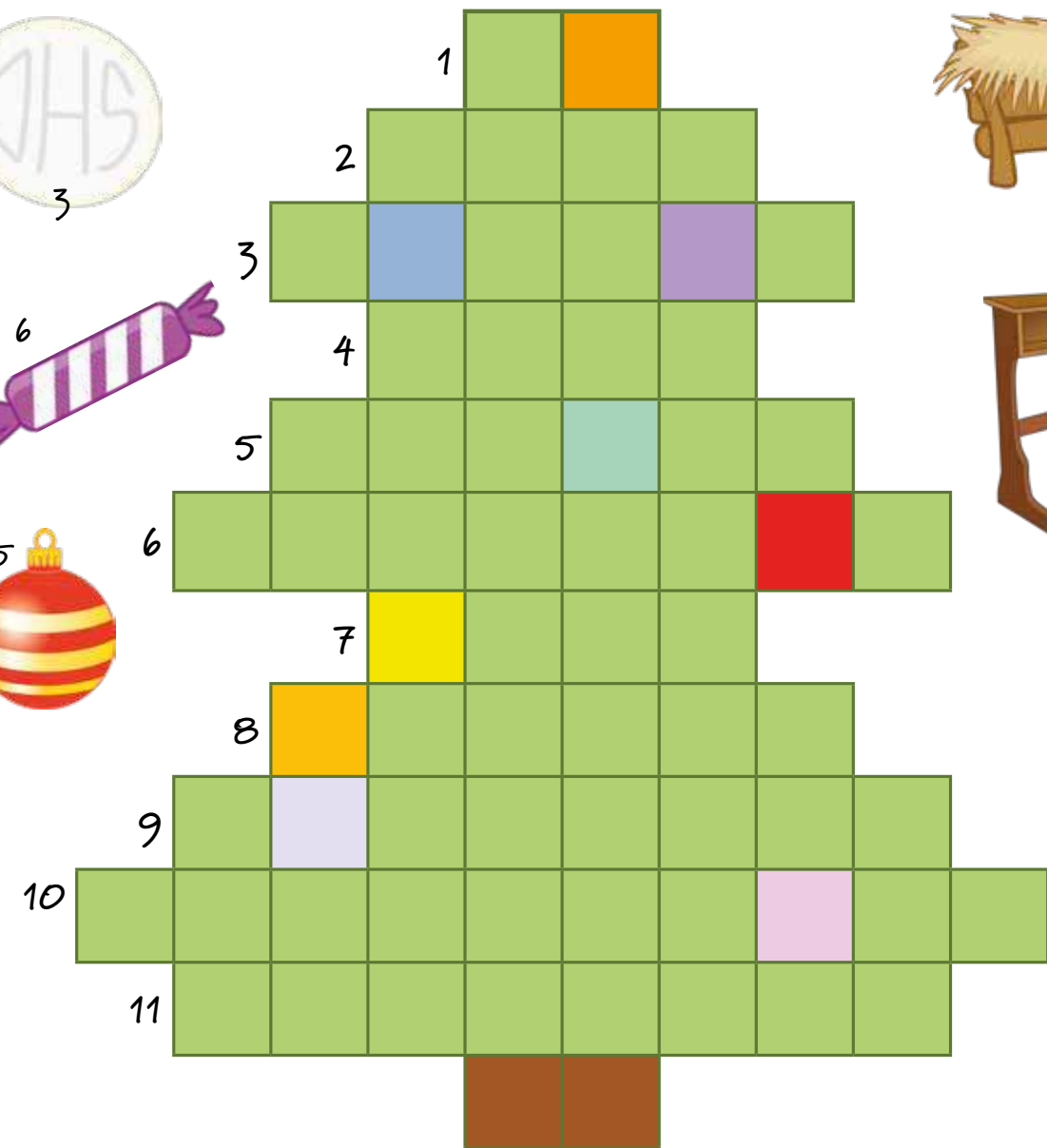
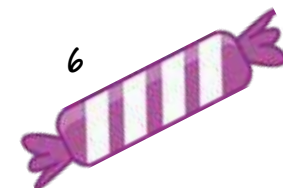
3. ŚLADY NA ŚNIEGU SZYFROWANKA

Wpisz odpowiednie litery w kratki i odczytaj hasło.



Odpowiedzi wpisz do kuponu na s. 26.

4. KRZYŻÓWKA ŚWIĄTECZNA



- 1. Ja, ..., on, ona, ono, my, wy, oni, one.
- 2. Na nim obrus.
- 4. Na przykład karp, dorsz.
- 7. Płynię z kranu.
- 10. Ludowa pieśń religijna związana z tematyką Bożego Narodzenia.
- 11. Uroczysta msza święta odprawiana w nocy z 24 na 25 grudnia.

Wstaw litery z kolorowych kratek w odpowiednie miejsca poniżej i odczytaj hasło.



Odpowiedzi wpisz do kuponu na s. 26.

ODP. 1:



ODP. 2:



ODP. 3:



ODP. 4:



• P R E N U M E R A T A •

Nie masz jeszcze prenumeraty? **Zamów już dziś!****11 numerów + dodatki 55 zł/rok + 15 zł koszt przesyłki****6 numerów + dodatki 30 zł/pół roku + 8 zł koszt przesyłki**

ROZWIĄZANIA prosimy przysyłać listownie na adres:

Redakcja/Promyczek Dobra, Plac Kolegiacki 4, 33-300 Nowy Sącz
lub e-mailowo na adres: konkursy@promyczek.plPOPRAWNE ODPOWIEDZI
Z PD 10/2019

1. MAGDA
2. PUZZLE: Królowa Różańca Świętego
3. PŁATANINKA: Tajemnica
4. KRZYŻÓWKA: Nauczyciel
5. REBUS: Wytrwałość

LISTA OSÓB NAGRODZONYCH

Igor Stefański, Nowy Sącz
Aleksandra Chmielowska, Radom
Julia Michalik, Florynka
Julia Jarzyna, Środa Wielkopolska
Dominik Serafin, Kraków
Magdalena Krok, Świdnik

NAGRODA

Niebo w oceanie – seria Brygada LEW

Weronika Kurosz

Na zasypanym śniegiem trawniku przed blokiem wystrzelił gejzer, a w szkolnej szatni ktoś niszczy uczniowskie kurtki. W klasie Wojtka pojawił się Cristiano – uczeń, który swoim zachowaniem rozwała każdą lekcję. Sporo spraw. Czy Luck, Emka i Wojtek rozwikłają zagadkę szkolnej szatni? I czy dowiedzą się, dlaczego Cristiano jest taki, jaki jest? Oto kolejna przygoda Lucka, Emki i Wojtka – Brygady LEW.

Wydawnictwo Święty Wojciech

facebook.com/WydawnictwoPromyczek/W Y D A W N I C T W O
PROMYCZEK

Redaktor naczelny: ks. Andrzej Mulka

Zespół redakcyjny: Sylwia Biernat-Krawczyk, Bogumiła Chmielowska, Marta Gródek-Piotrowska, Sylwia Hyży (il.), ks. Paweł Kochaniewicz, Anna Kosowska-Zgrzeblak (il.), Milenia Małecka-Rogał, Sabina Groń, Katarzyna Pawłowska, Piotr Olesiak, Maciej Karpel, ks. Bogusław Tokarz

Ilustracje: Jadwiga Żelazny, Łukasz Zabdyr, Izabela Madeja, Karolina Kucharska, Aleksander Panek, Katarzyna Olbromska, Anna Andrzejewska

Współpraca: bp Leszek Leszkiewicz, Joanna Sorn-Gara, Katarzyna Lubas, Ewa Łazoryk, Karolina Krok

Zdjęcia: archiwum PD, Maciej Karpel

Prenumerata: Bogumiła Chmielowska
sekretariat@promyczek.pl, tel. 18 443 44 00Reklama: Katarzyna Pawłowska
marketing@promyczek.pl, tel. 530 789 652

Korekta: Teresa Zielińska

Opracowanie graficzne/DTP:
Anna Nosal-Panecka (aniapanecka@gmail.com)Druk: Drukarnia Mdruk
ul. Partyzantów 2, 32-700 Bochnia© Promyczek Dobra Plac Kolegiacki 4
33-300 Nowy Sącz, tel./faks: 18 443 44 00
redakcja@promyczek.plNumer konta bankowego: Pekao S.A. o/Nowy
Sącz 05 1240 4748 1111 0000 4875 6772

Imię i nazwisko

Adres

Telefon



Domowe roraty z Promyczkiem pt. *Różne oblicza naszej Mamy* to nasza propozycja dla dzieci na Adwent 2019. Każdego dnia, kiedy w wielu kościołach będą odbywały się RORATY, na stronie roraty.promyczek.pl będziecie mogli poznać historię jednego z polskich sanktuariów maryjnych. Po jej wysłuchaniu i obejrzeniu zachęcamy do przyklejenia naklejki na adwentowy witraż oraz zaśpiewania z Promyczkami Dobra adwentowej piosenki. Witraże z naklejkami można zamawiać w naszym sklepie internetowym: sklep.promyczek.pl. Nasza propozycja może być również przydatna w momencie, kiedy dziecko choruje lub z innych przyczyn nie mogło uczestniczyć we mszy świętej roratniej. Rodziców i starsze dzieci zachęcamy do śledzenia naszego profilu na Facebooku. W trakcie trwania rorat przewidujemy miłe niespodzianki, a także QUIZ MARYJNY.

Witrażyk + naklejki do nabycia w naszym sklepie:
sklep.promyczek.pl

W Y D A W N I C T W O
PROMYCZEK
roraty.promyczek.pl

7 zł



SPOSÓB NA NIECHCIEJA

*Nie chciej być
Niechciejem!*

Twórcze działania opisane poniżej
wykonuj za każdym razem, gdy poczujesz,
że zamieniasz się w Niechcieja.

WOKÓŁ ŚWIĄT

Dziś utworzymy rysunek na planie koła
z powtarzającymi się motywami.

Ja wybrałam takie, które kojarzą się z 6 grudnia,
tj.: św. Mikołaja w biskupiej czapce, prezenty oraz śnieżynki.
Ty puść wodze fantazji i wybierz swoje!

1. W centralnym miejscu narysuj jeden motyw.
2. Powyżej niego kolejny, który powielisz, obracając kartkę.
3. Nad nim w podobny sposób dorysuj następne motywy.
4. Całość pokoloruj.

