

PROMYCZEK DOBRA 9

NR 9

CENA 5 Zł
(w tym 8% VAT)

W ŚRODKU

 **NOTES
NA
NIECHCIEJA**



promycek.pl

Najważniejsza jest rodzina

ISSN 1232-5805
INDEKS: 326070

9 771232 580806

Dofinansowanie ze środków Ministra Kultury i Dziedzictwa Narodowego pochodzących z Funduszu Promocji Kultury

Ministerstwo
Kultury
i Dziedzictwa
Narodowego.

Zostań tropicielem PISMA ŚWIĘTEGO



Od września 2019 do czerwca 2020 roku co miesiąc będziemy ukrywali na różnych stronach naszego miesięcznika jeden wyraz oznaczony LUPKĄ. Bądź czujny i uważny:-). Po złożeniu w całość wyrazy utworzą fragment z Księgi Psalmów. Odczytany fragment należy przepisać na kuponie konkursowym (wydrukowanym w czerwcowym numerze „Promyczka Dobra”) i przesłać na adres redakcji. Wśród wytrwałych TROPICIELI rozlosujemy atrakcyjne NAGRODY!

Wrzesień 2019

1	80 rocznica wybuchu II wojny światowej
2	pierwszy dzień szkoły
3	św. Grzegorza Wielkiego, papieża i doktora Kościoła
4	
5	św. Matki Teresy z Kalkuty
6	
7	
8	Uroczystość Narodzenia NMP
9	bł. Anieli Salawy
10	Światowy Dzień Drzewa
11	
12	Imienia NMP
13	
14	Podwyższenia Krzyża Świętego
15	Matki Bożej Bolesnej
16	Światowy Dzień Ochrony Warstwy Ozonowej
17	stygmaty św. Franciszka
18	św. Stanisława Kostki, patrona Polski i młodzieży
19	
20	
21	św. Mateusza, apostoła i ewangelisty
22	Międzynarodowy Dzień bez Samochodu
23	św. Ojca Pio z Pietrelciny
24	
25	
26	
27	Dzień Polskiego Państwa Podziemnego
28	św. Wacława męczennika
29	świętych Archaniołów Michała, Rafała i Gabriela
30	św. Hieronima, kapłana i doktora Kościoła

WPISY DO PAMIĘTNIKA

nie bądź nigdy za poważna,
bo powaga jest nieważna.
Lecz bądź zawsze uśmiechnięta,
to Cię każdy zapamięta.

Co tu napisać – w myślach się gubię.
Może po prostu: BARDZO CIĘ LUBIĘ!

Anioł Stróż – Bodyguard

(Fragment)

Napisała Małgorzata Nawrocka

Kiedyś dzieci były grzeczne,
więc Anioły Stróże
miały czas na _____ mleczne,
figle i podróże.
Mogły czasem w wolnej chwili
odpocząć przy _____,
przyglądając się spokojnie
dziecinnej zabawie.
Nie musiały kłopotami
wciąż zaprzętać głowy,
prowadziły zatem żywot
całkiem nie nerwowy.
Dzisiaj Anioł nie odpocznie –
zwariowane czasy!
W pracy stawia się niezwłocznie,
nawet gdy ma wczasy.
Przez telefon komórkowy
SZEFE wzywa pomocy?
Pędzą, lecą już Anioły
jak kamienie z procy:
Antek właśnie wisi w oknie,
Tomek spadł z _____,
Basia wraca znów samotnie
z późnego _____.
Jaś już ogłuchł od muzyki,
której głośno _____.
Walczy z siostrą na przytyki:
„To ty jesteś _____!”.
Ania wciąż przed lustrem
co dzień, godzinami.
Jurek broi, broi, _____
goniąc z chłopakami.
Dziś, gdy tylko przetrzesz oczy,
powiem to otwarcie,
Anioł Stróż – bodyguard
już stoi na starcie!

roweru
spaceru

broi

stoi

głucha
słucha

GŁÓWNE PRAWDY WIARY



1. Jest **JEDEN Bóg**, który wszystko stworzył i wszystkim rządzi.

2. Bóg jest Sędzią sprawiedliwym, który za dobre wynagradza, a za złe karze.
3. Są trzy Osoby Boskie: Bóg Ojciec, Syn Boży i Duch Święty.
4. Syn Boży stał się człowiekiem i umarł na krzyżu dla naszego zbawienia.
5. Dusza ludzka jest nieśmiertelna, to znaczy nigdy nie umiera.
6. Łaska Boża jest do zbawienia koniecznie potrzebna.



1. Jest **JEDEN Bóg**

Przypomnij sobie, jak po raz pierwszy zacząłeś poznawać liczebniki. Ktoś, może mama, tato albo babcia, zaczynał liczyć: „jeden” i tak dalej. Jeśli nie wiedziałeś, co to znaczy, wskazywali na przykład na palec lub pojedyncze przedmioty i mówili: „JEDEN”.

Później odkrywałeś, że wśród wielu ludzi jest osoba, o której można powiedzieć, że to mama, i tylko JEDNA JEDYNA ze wszystkich kobiet nią jest. Tak samo jest z tatą: tylko JEDEN JEDYNY ze wszystkich mężczyzn nim jest.

Przypomnij sobie także, jak przypatrywałeś się obrazom powieszonym na ścianach Twojego domu i pytałeś: „Kto to jest?”. Może nawet pamiętasz te pierwsze odpowiedzi: „To Bozia”. Później już bardziej poważnie mówiono Ci, że to Pan Bóg. I zabierano Cię w niedzielę do kościoła na mszę świętą, żeby się modlić do Pana Boga, byś mógł się z Nim spotkać.

Jeszcze później na katechezie usłyszałeś, że jest jeden Bóg, który stworzył świat, słońce, księżyc, gwiazdy, wodę, zwierzęta, rośliny i w końcu także człowieka. Bóg stworzył wszystko.

Ten sam Bóg kontynuuje dzieło stworzenia. On stworzył także Ciebie, Twoich rodziców, babcie i dziadka i wszystkich, których znasz. On stworzył wszystkich i wszystko podtrzymuje w istnieniu. Bez Niego nic nie może istnieć.

Ten Bóg, w którego wierzymy, jest JEDEN JEDYNY. Dlatego możemy powiedzieć, że jest jeden Bóg. Przez nikogo nie został stworzony.



Jest czystym, doskonałym duchem i istnieje od zawsze, czyli odwiecznie. Nigdy nie miał początku i nie będzie miał końca.

Jest On bytem doskonałym. Nie ma w Nim żadnych braków. W sposób doskonały kocha swoje stworzenie, a najbardziej kocha człowieka, i Jego pragnieniem jest, by ludzie także kochali siebie nawzajem.

Ten **JEDEN JEDYNY Bóg** wszystko wie i zna. Nawet nasze myśli nie są przed Nim ukryte. On zna także pragnienia, które rodzą się w naszych sercach, te dobre, a także te złe. Przed Nim nic i nikt nie może się ukryć.

Chociaż On jest wszędzie obecny, to jednak my nie możemy Go fizycznie zobaczyć, bo On jest duchem doskonałym. Jednak możemy się z Nim spotykać dzięki wierze.

Kiedy odmawiasz pacierz albo się modlisz, On Ciebie słucha i działa w Twoim sercu. Nie ma piękniejszego widoku na ziemi niż ten, kiedy można zobaczyć człowieka szczerze się modlącego.

Jak to dobrze, że jest jeden Bóg, który zna nas, opiekuje się nami i tęskni za nami, obiecując nam, że kiedyś będziemy z Nim na zawsze w niebie.





1.09.2019

22 niedziela zwykła
Łk 14,17-14

8.09.2019

23 niedziela zwykła
Łk 14,25-33

15.09.2019

24 niedziela zwykła
Łk 15,1-32

NIEDZIELNA EWANGELIA

Pan Jezus poucza nas, że mamy być skromni i nie powinniśmy wynosić się nad innych. Powinniśmy pamiętać o ludziach ubogich, chorych i o tych, którymi inni pogardzają.

Na podstawie tekstu Ewangelii uzupełnij zdanie:

„Każdy bowiem, kto się _____, będzie poniżony,

a kto się unią, będzie _____”.

Każdy, kto pragnie zostać uczniem Pana Jezusa, powinien okazywać szacunek drugiemu człowiekowi, postawić miłość Boga i Pana Jezusa ponad wszystko, nawet ponad najbliższych.

Przypomnij sobie, co czyni rozsądny król przed stoczeniem bitwy z drugim królem.

Jezus ukazuje ogromne Miłosierdzie swojego Ojca, który troszczy się o każdego człowieka, w szczególności o tego, który przez nieposłuszeństwo pogubił się i zapomniał o sprawiedliwym, ale troskliwym Ojcu.

W której przypowieści Pan Jezus ukazuje nam Boże przebaczenie?

- Zabłąkana owca.
- Wdzięczny samarytanin.
- Światło pod korcem.



Nieznajomość Pisma Świętego jest nieznajomością Chrystusa.



22.09.2019

25 niedziela zwykła
Łk 16,1-13

Pan Jezus przestrzega nas przed niebezpieczeństwem bogacenia się. Wierność Bogu okazujemy także, gdy nie przywiązujemy zbyt dużej wagi do rzeczy materialnych. Często człowiek, który przywiązuje się do pieniędzy, zwłaszcza nieuczciwie zarobionych, używa ich do złych celów.

Pan Jezus mamoną nazywa _____.

W przypowieści o bogaczu i ubogim łazarzu Jezus uczy nas, że na świecie obok siebie żyją ludzie bogaci i biedni. Istotną sprawą jest, czy pomiędzy nimi istnieje wzajemna otwartość i solidarność, czy ci, którym powodzi się lepiej, potrafią dostrzec ludzi potrzebujących i w razie potrzeby pospieszyć im z pomocą. Pan Bóg odmienia nasze losy i daje każdemu to, na co zasłużył. Wynagradza człowiekowi jego krzywdy i nieszczęścia.

Jakie postaci są wymienione w tekście tej Ewangelii?

29.09.2019

26 niedziela zwykła
Łk 16,19-31

Czy wiesz, że...

św. Łukasz Ewangelista był towarzyszem podróży misyjnych św. Pawła z Tarsu. Jego symbolem jest wół lub cielec.

Dlaczego?

Sprawdź, jak zaczyna się jego Ewangelia. Odpowiedź znajdziesz w następnym numerze „Promyczka Dobra”!



ARCHANIOŁOWIE I ANIOŁOWIE

29

WRZEŚNIA

ŚWIĘTYCH ARCHANIOŁÓW
MICHAŁA, RAFAŁA I GABRIELA

Oprócz pięknego, otaczającego nas świata, który możemy podziwiać, istnieje też świat niewidzialny. Pan Bóg oprócz roślin, zwierząt i człowieka stworzył także **duchy niewidzialne, czyli anioły**. Przez Stwórcę zostały im powierzone ważne zadania, o czym wiele razy wspomina Pismo Święte. Ze względu na wypełnianie zadania anioły zostały pogrupowane w dziewięć chórów. Dzisiaj wspomnimy o dwóch z nich: **archaniołach** i **aniołach stróżach**.

Archanioł Michał, którego imię oznacza „Któż jak Bóg”, walczy z Szatanem i jego pomocy wzywamy w chwilach pokusy.

Archanioł Rafał towarzyszył w długiej podróży Tobiaszowi, o czym wspomina Stary Testament, i jest opiekunem pielgrzymów oraz wędrowców.

Archanioł Gabriel jest zwiastunem dobrej nowiny i to właśnie on oznajmił Maryi, że zostanie matką Zbawiciela.

Przez całe życie każdemu z nas towarzyszy **anioł stróż**, który broni nas od złego, dlatego bardzo ważne jest, abyśmy pamiętali o codziennej modlitwie, w której wzywamy jego pomocy. On opiekuje się nie tylko dziećmi, ale także dorosłymi.

ŚWIĘTO NASZEGO
ANIOŁA STRÓŻA
OBCHODZIMY
2 PAŹDZIERNIKĄ

Hiszpański

Cześć, dziś opowiem wam o tym, jak poznałem Urszulkę, i wyjaśnię, co znaczą słowa: *bola*, *partido*, *equipo*.

Po wakacjach radośnie przywitałem się z kolegami i koleżankami z klasy. Wszyscy byli wyżsi i opaleni. Pani Mira podyktowała plan lekcji i zachęciła do wpisania się na listę zajęć dodatkowych. Dziewczyny podeszły do biurka i zapisały się na kółko taneczne. Zobaczyłem na blacie dwie kartki: na pierwszej widniały nazwiska koleżanek, druga była pusta. Nie miałem zamiaru tańczyć po lekcjach, więc wpisałem się na drugą listę. Potem koledzy zauważyli, że dwie kartki się skleiły, i odkryli trzecią listę. Wszyscy oni wybrali szkółkę piłkarską. Wyszło na to, że tylko ja zapisałem się na język hiszpański. O ja nieszczęsny! Będę cały rok siedział sam w klasie i wkuwał obcy język...

partido

We wtorek po lekcjach poszedłem do sali numer dwanaście. Za biurkiem siedział nauczyciel hiszpańskiego pan Stolarczyk. Wręczył mi podręcznik i wskazał najbliższą ławkę. Usiadłem.

Zaraz potem do klasy weszła Urszulka i usiadła obok mnie. Pan Stolarczyk wyświetlił zdjęcia z rzutnika i opowiedział nam o Hiszpanii. Zajęcia były ciekawe, a Urszulka okazała się wesołą koleżanką.

Zdziwicie się więc, gdy wam powiem, że nie poszedłem na następne zajęcia. Jesteście ciekawi, co było powodem mojej nieobecności? Urszulka też chciała to wiedzieć i zapytała:


- Byłeś chory?
- Nie.
- To żałuj, bo tym razem było jeszcze fajniej. Pan Stolarczyk opowiadał o Barcelonie i drużynie piłkarskiej z tego miasta*.
- O nie! Coś takiego mnie ominęło?! Sam jestem sobie winny. Zgubiłem podręcznik, nie wiem, gdzie się podział. Szukałem i szukałem, czas zajęć minął, a i tak go nie znalazłem – wyjaśniłem.
- Ja go mam. Zostawiłeś go na ławce. – Urszulka wyciągnęła mój podręcznik z plecaka.
- W takim razie przyjdę na następne zajęcia. Marzyło mi się, że kiedyś pojedę na mecz piłkarski do Barcelony i będę rozmawiał z kibicami, a może nawet z samymi piłkarzami, w ich języku – wyznałem z uśmiechem na ustach.
- Ja chciałabym nauczyć się przynajmniej siedmiu języków, tak jak moja imienniczka, która powiedziała kiedyś: „Człowiek jest tyle razy człowiekiem, iloma językami włada”. Ta polska święta знаła francuski, niemiecki, angielski, szwedzki, duński, norweski i rosyjski. Jeździła po świecie i w tych językach wygłaszała odczyty. W ten sposób walczyła o niepodległość Polski. Zamierzam, za jej radą, języka fińskiego nauczyć się na końcu, bo święta Urszula Ledóchowska powiedziała, że „jest to język tak trudny, że aż strach” – wyjaśniła Urszulka.
- Okej, spotkamy się na następnym hiszpańskim, by spełniać nasze marzenia – powiedziałem.

* FC Barcelona



bola

equipo



Na trzecich zajęciach pan Stolarczyk opowiedział nam o Madrycie – stolicy Hiszpanii – i Realu Madryt.

Zapamiętałem wszystkie słówka. Piłka to *bolo*, mecz to *partido*, drużyna to *equipo*, stadion to *estadio*, a piłkarz to *futbolista*.

Odtąd Staś, Tomek, Wojtek i Piotrek prosili mnie, bym ich uczył słówek, a oni w rewanżu pokazywali mi nowe piłkarskie sztuczki. I chociaż nie chodziłem z nimi na treningi, to dorównywałem im na boisku, a oni mogli porozumiewać się w czasie meczu tak, że przeciwnicy nic z tego nie rozumieli, bo nie znali hiszpańskiego.

Urszula Ledóchowska (1865-1939), wspomnienie liturgiczne 29 maja



Urodziła się w Wiedniu w wielodzietnej rodzinie hrabiowskiej. Wykształcenie zdobyła u sióstr Pań Angielskich. Kiedy jej rodzina przeprowadziła się do Polski, po skończeniu 21 lat wstąpiła do zakonu sióstr urszulanek w Krakowie, przyjmując imię Urszula. Wiele podróżowała, głosząc Ewangelię w Rosji, Finlandii, Szwecji czy też Danii. Po powrocie do Polski osiedliła się w Pniewach koło Poznania i założyła Zgromadzenie Sióstr Urszulanek Serca Jezusa Konającego, popularnie zwane urszulankami szarymi. Święta Urszula, poza działalnością na rzecz dzieci i młodzieży, przysłużyła się do odrodzenia Polski, wygłaszając odczyty patriotyczne poza granicami kraju.

CIEKAWOSTKI o św. Urszuli Ledóchowskiej

- Oprócz języków uczyła się też malarstwa i ozdobiła klasztorną kaplicę malowidłami ściennymi i obrazami.
- Organizowała wydawnictwa dla dzieci i młodzieży, sama pisała artykuły i książki, m.in. powieść dla dzieci *Z urwisa – bohater*. Główną postacią jest osierocony Olek, który dzięki wychowaniu przez szlachetnych ludzi ze złodziejstwa zmienia się w bohatera ratującego dziecko z powodzi.
- Jej ulubionym powiedzonkiem było: „Kąciki ust do góry”, bo uczyła swoje siostry zakonne apostołstwa uśmiechu.

Tekst Joanna Sorn-Gara, il. Jadwiga Żelazny

WITAM WAS, DROGIE DZIECI, W NOWYM ROKU SZKOLNYM! CZEKA NAS W NIM WIELE MISYJNYCH OPowieści.

Witam Was, Drogie Dzieci, w nowym roku szkolnym! Czekamy na Was w nim wiele misyjnych opowieści. Niedawno rozmawiałam z siostrą Paripurną – klawerianką, która pochodzi z Indii. Oto, co mi powiedziała.



Jestem siostra Paripurna. Pochodzę z Południa Indii – Stanu Andhra Pradesh. Dominującą religią jest tam Hinduizm. W Indiach są jeszcze inne religie: buddyzm, islam, sikhizm, dżinizm. Chrześcijan jest niewielu.

Bardzo się cieszyłam, gdy raz mogłam odwiedzić Polskę, bo u Was jest dużo chrześcijan i czułam się, jakbyśmy wszyscy byli wielką rodziną. Moim marzeniem jest, by każdy poznał miłość Pana Boga do nas, szczególnie by dzieci poznały, jak Pan Jezus je kocha.

W Indiach szkoła zaczyna się w czerwcu. Rodzice bardzo chcą, by ich dzieci się uczyły, dlatego wysyłają je do dużego hostelu, gdzie mieszka i uczy się w jednym budynku ok. 200 dzieci. W klasie czy podczas apelu dziewczynki stoją po jednej stronie, a chłopcy po drugiej. Ulubioną grą w Indiach jest gilli – podobna do krykieta. Wystarczą do tego dwa patyki i koło namalowane na ziemi. Osoba w kole ma za zadanie, by patyk nie dostał się do środka.

W drogę z papieżem Franciszkiem

Papież wyjaśnia, że jeśli chcemy patrzeć na świat i na drugiego człowieka oczami Boga, to musimy patrzeć z miłością. To dzięki miłości wielu misjonarzy potrafi iść na krańce ziemi, być dla innych znakiem nadziei i świadkiem Jezusa Chrystusa.

Patrzeć



OCHRZCZENI
I POSŁANI



Siostry Misjonarki św. Flory Klawery
ul. Warszawska 12, 05-807
Podkowa Leśna, tel. 22 758 01 24
www.klawerianki.pl
echodzieciom@klawerianki.pl

Akwarelka i Pędzelek

Przyjemny czas wakacji dobiegł końca, ale dobra zabawa trwa nadal!
Zobacz, **jak** Akwarelka i Pędzelek pomagają Albertowi przygotować się na pierwszy dzień szkoły.

KOLOROWE POJEMNICZKI NA PRZYBORY SZKOLNE

PRZYGOTUJ:

- średniej wielkości stoik bez przykrywk
- farby akrylowe
- pędzel
- kolorowe wstążki, sznurki
- ozdobną taśmę samoprzylepną
- nożyczki



1. Stoiczek oczyścić z etykiety i umyć.

2. Pomaluj stoiczek farbami na wybrany kolor i poczekaj aż wyschnie.

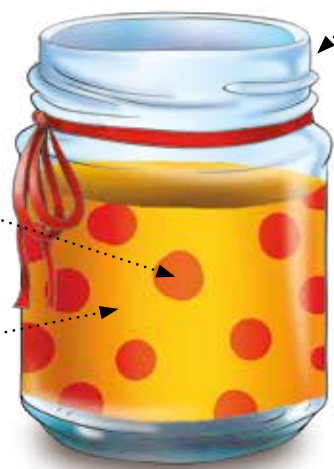
3. Teraz możesz namalować cienkim pędzelkiem kropki, paski albo inne ulubione wzory, np.: oczy, noski i uśmiechniętą buzię.

Stoiczek możesz ozdobić także kolorowymi taśmami.

4. Przyklej taśmę klejącą na stoiku i okręć ją dokoła, tak aby powstał pierścień.

5. Odetnij taśmę i przyklej jej koniec do stoika.

6. Wybierz inny kolor taśmy i postępuj z nią tak samo jak z poprzednią, aż cały stoik będzie w kolorowych pasach.



7. Na koniec zawiąż wstążeczkę lub kolorowy sznureczek na szyjce stoiczka i gotowe!

PRZYGOTUJ:

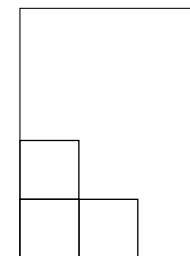
- białą kartkę z bloku technicznego
- ołówek, linijkę, nożyczki, klej
- gumkę do mazania

Do dekoracji:

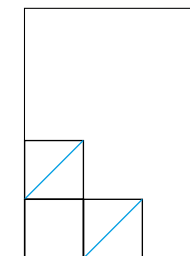
- kredki lub flamastry
- papier kolorowy
- kolorową taśmę klejącą



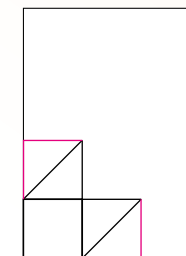
Z A B A W N W ZAKŁADKI DO KSIĄŻEK



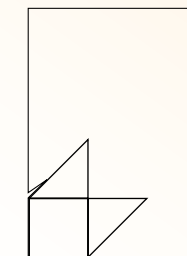
1. Na kartce z bloku technicznego narysuj ołówkiem 3 kwadraty. Każdy z boków kwadratu musi mieć długość 7 cm.



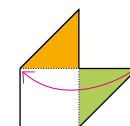
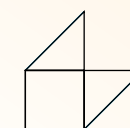
2. Narysuj ołówkiem dwie kreski na kwadratach, tak jak na rysunku (niebieska linia).



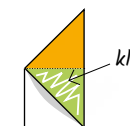
3. Wymaż gumką do mazania kreski zaznaczone na czerwono.



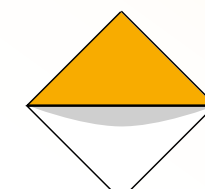
4. Wytnij narysowany szablon zakładki.






5. Trójkąty Alberta są kolorowe, aby łatwiej było złożyć zakładkę. Zagnij zielony trójkąt do środka, a następnie posmaruj go z wierzchu klejem.



6. Pomarańczowy trójkąt zagnij do środka, przyklejając go na trójkącie zielonym. Dzięki temu powstanie kieszonka na róg kartki lub zeszytu.



7. Gotową zakładkę możesz pokolorować według własnego pomysłu lub ozdobić barwną taśmą samoprzylepną. Osobom, które lubią wyzwania, Akwarelka i Pędzelek proponują narysowanie scen lub ozdobnych elementów na kolorowej kartce z bloku, wycinanie i przyklejanie ich na zakładce. Mogą to być owoce, zwierzęta, postacie z bajek i co tylko Wam przyjdzie do głowy!





muzeum
Dobranoczek
w Rzeszowie

DROGI CZYTELNIKU!

Zapraszamy Cię do **Muzeum Dobranoczek w Rzeszowie**, jedyne­go takiego miejsca w Polsce, które posiada unikatowe zbiory związane z histo­rią polskiej i zagranicznej animacji, począwszy od najstarszych wieczorynek emitowanych w Programie Pierwszym Telewizji Polskiej. Tutaj rodzice czy dziadkowie mogą pokazać swoim dzieciom i wnukom ulubionych bohaterów sprzed lat.

W kolekcji znajdują się bezcenne eksponaty z realiza­cji filmów animowanych: oryginalne lalki, projekty, scenariusze, storyboardy, folie animacyjne, a także różnorodne przedmioty z życia codziennego ozdobione wizerunkami postaci z bajek. Dzięki nim powracają wspomnienia.

Zaczął się od pomysłu Wojciecha Jamy, prywatnego kolekcjonera o rozległych zain­teresowaniach, właściciela zbiorów z wielu dziedzin: historii animacji, komiksu, twórczości Juliusza Verne'a, serialu *Cztery pancerni i pies*, przedmiotów z bakelitu*, zabawek, walorów filatelistycznych oraz numizmatów.

W 2008 roku Bożena i Wojciech Jamowie aktem notarialnym prze­kazali miastu Rzeszów zbiór liczący niemal 2500 eksponatów, a rada mia­sta jednomyślnie uchwaliła utworzenie Muzeum Dobranoczek ze zbiorów Woj­ciecha Jamy w Rzeszowie.

* Bakelit – najstarsze tworzywo sztuczne; produkowano z niego telefony, suszarki lub radioodbiorniki.



Uroczyste otwarcie nastąpiło 22 marca 2009 roku. Przez niespełna dwa lata muzeum pro­wadziło działalność w zabytkowej kamienicy przy ulicy Słowackiego 8. Drugie urodziny obchodziło już w nowej siedzibie, przy ulicy Mickiewicza 13, w której mieści się do dnia dzisiejszego.

Wizyta w muzeum jest świetną przy­godą dla dzieci, a dorosłym pozwala choć na chwilę powrócić do czasów dzieciństwa. Od kolejnego numeru „Promyczka Dobra” wystawa Muze­um Dobranoczek w Rzeszowie zagości na łamach naszego miesięcznika.

JUŻ ZA MIESIĄC

MIŚ USZATEK

A W KOLEJNYCH MIESIĄCACH przedstawimy Wam pozostałych bohaterów najpopularniejszych dobranoczek:

2. BOLEK I LOLEK
3. PSZCZÓŁKA MAJA
4. SMERFY
5. JACEK I AGATKA
6. COLARGOL
7. REKSIO
9. GAŚKA BALBINKA
10. PRZYGODY KOTA FILEMONA





ks. Boguś

MISTRZ

Kuchni!

Zostań Promyckowym Mistrzem kuchni!

Zostań Promyckowym Mistrzem Kuchni! Dołącz do zabawy! W każdym numerze będę podawał kilka składników. Twoim zadaniem będzie wymyślenie i wykonanie z nich potrawy, z możliwością dodania jednego lub dwóch składników więcej. Następnie prześlij przepis oraz zdjęcie gotowej potrawy na adres b.tokarz@promyckek.pl do 20 dnia każdego miesiąca. Każdy nadesłany przepis wypróbuję, a najlepszy zostanie nagrodzony publikacją wraz ze zdjęciem autora.



albo omlet z dżemem truskawkowym, który może być podany jako deser lub podwieczorek.

Na przykład z jajek, masła i soli można zrobić, dodając szczypiorek, pyszną jajecznicę na śniadanie



Jajka to skarbnica witamin, w tym witaminy A, która chroni wzrok.

Zatem do dzieła! Co można przyrządzić z następujących składników?



cebula



papryka



oliwa z oliwek



cukinia



pierś z indyka



Na Wasze przepisy czekam do 20 września. A najlepszy przepis przedstawię w numerze Listopadowym. Liczę na **kreatywność!**

Jak kucharz został księdzem?

Każde dziecko marzy, aby kimś zostać w dorosłym życiu. Jedno chce być strażakiem lub policjantem, drugie lekarzką lub przedszkolanką. Ja jako mały chłopiec chciałem być kucharzem. Kiedy podroستم, poszedłem więc do szkoły gastronomicznej i uczyłem się w kierunku tego zawodu. Bardzo lubiłem gotować i przygotowywać różne uroczystości dla moich rodziców i rodzeństwa. Był to też czas, kiedy Pan Bóg prosił mnie w sercu, abym to Jemu poświęcił życie. I tak zostałem przy stole, ale nie kuchennym, tylko tym eucharystycznym w kościele. Jestem księdzem, natomiast swoją pasją kucharską staram się зараzać bliskich, a teraz także Was, Drodzy Czytelnicy „Promycka Dobra”!



Pamiętaj: zanim rozpoczniesz swoją przygodę z gotowaniem, zapoznaj się z zasadami bezpieczeństwa!

Jak zachować się w kuchni?



Przed rozpoczęciem prac umyj ręce!



Założ ubranie ochronne!




Uważaj na ostre narzędzia!



Uważaj na wrzątek i ogień!



Sprzęty mechaniczne niech pomogą Ci obsłużyć rodzice!



Children came to ask Mądralka for some advice.

I start school and i am a bit worried.

Mądralka is thinking...

I know what to do!

PREPARE YOUR SCHOOL OBJECTS:



MAKE FRIENDS AND BE NICE:




LEARNING ZONE

Mądralka is thinking	Mądralka myśli
I know what to do!	Wiem, co robić!
Start	zaczynać
I am a bit worried	trochę się martwię
Children	dzieci
Came to	przyszły do
Ask	zapytać
Advice	rada
Prepare	przygotować
Make friends	zaprzyjaźnić się
My name is...	mam na imię...
Be nice	być miłym

TIME FOR FUN

1. WYKREŚLANKA ZE SŁÓW



2. ZAKREŚL WŁAŚCIWĄ ODPOWIEDŹ

- a) Make friends and eat rice.
 - b) Make friends and be nice.
- a) I am a bit horrid.
b) I am a bit worried.

Przygotowała Ewa Helena Łazoryk, il. Katarzyna Olbromska



BAKAŁARZ 2019/2020

W nowym roku szkolnym zachęcamy Was do udziału w kolejnej edycji KONKURSU KALIGRAFICZNEGO BAKAŁARZ. Mamy nadzieję, że przygotowane ćwiczenia staną się dla Was pewną formą rozrywki, doskonalenia siebie i kształtu liter.

Co powinieneś wiedzieć o konkursie?

Organizatorem konkursu jest Wydawnictwo Diecezji Tarnowskiej PROMYCZEK, a partnerem jest Pałac Młodzieży w Nowym Sączu.

Celem konkursu jest rozpowszechnianie wśród uczniów sztuki kaligrafii, czyli pięknego pisania, rozbudzenie umiejętności kształtnego, starannego i estetycznego pisma, odkrywanie oraz rozwijanie zainteresowań i talentów.

Ocenie podlegają: ogólne wrażenie estetyczne, czytelność, ład, prawidłowe rozmieszczenie tekstu, poprawność ortograficzna i interpunkcyjna, właściwe łączenie liter, równomierne położenie liter.

Obowiązuje zakaz korzystania z korektorów, mazików itp.

Konkurs adresowany jest do uczniów pierwszego etapu kształcenia, czyli klas I – III szkoły podstawowej. Dla każdej klasy zadania przygotowywane są oddzielnie, z uwzględnieniem stopnia trudności w danym okresie kształcenia.

Zadania konkursowe będą zamieszczane w tym miejscu w miesięczniku „Promyczek Dobra” od października 2019 roku do marca 2020 roku.

Uczniowie klas pierwszych prace wykonują ołówkiem (np. twardości 2B).

Drugoklasiści i trzecioklasiści karty zadaniowe uzupełniają piórem na atrament ze stalówką (nie kulkowe). Mile widziany atrament koloru niebieskiego. Takie same **zasady** obowiązywać będą na finale konkursu Bakałarz.

Wykonane zadania (6 arkuszy) uczestnicy przesyłają lub dostarczają do redakcji do 3 kwietnia 2020 roku na adres: Wydawnictwo Promyczek, Plac Kolegiacki 4, 33-300 Nowy Sącz.

W eliminacjach do finału biorą udział prace nadesłane tylko na oryginalnych kartach z zamieszczonym logo Konkursu Kaligraficznego Bakałarz.

Konkurs przebiega w dwóch etapach.


I ETAP – biorą w nim udział wszyscy, którzy nadeślą prace na konkurs. (Termin nadsyłania prac z I etapu upływa 3 kwietnia 2020 roku).

II ETAP – to finał ogólnopolski, w którym biorą udział osoby wybrane przez jury konkursowe na podstawie oceny nadesłanych prac z I etapu. Finał odbędzie się w maju w Miasteczku Galicyjskim w Nowym Sączu.

Więcej informacji na: bakalarz.promyczek.pl



Na początek, by rozruszać rękę, poprawcie po kropkowanym śladzie kilka rysunków, których kształty mogą Wam się kojarzyć z minionymi wakacjami. Kiedy wykonacie rysunki, możecie je pokolorować według własnego pomysłu. Na dole strony, nad zdjęciami znajdują się podpisy literami drukowanymi – spróbujcie je poprawić po śladzie.



KAJAK SAMOLOT ROWER



Przygotowała Sylwia Biernat-Krawczyk



Narysowała Izabela Madeja

1. MATEMATYCZNY KWADRAT

Uzupełnij matematyczny kwadrat cyframi i znakami działań tak, by otrzymać poprawne wyniki zarówno w pionie, jak i w poziomie. Rozwiązanie wpisz w kolorowe kwadraty.

ODP. 1:



5	+		=	7
X		X		
	-	1	=	1
=		=		=
10	-		=	8

2. CO TU NIE PASUJE?

W każdym rzędzie zakreśl wyraz, który nie pasuje do pozostałych. Pierwszą literę tego wyrazu wpisz w kratkę po prawej stronie. Z wpisanych liter odczytaj hasło.


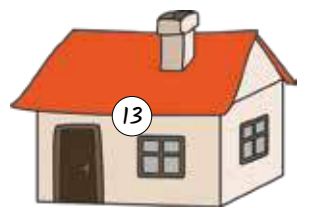
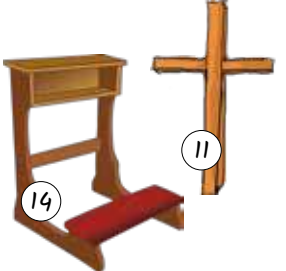

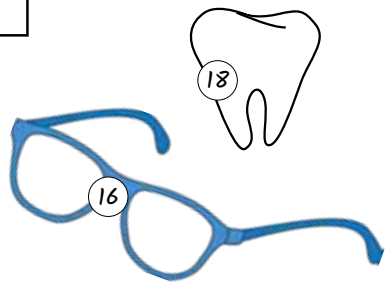
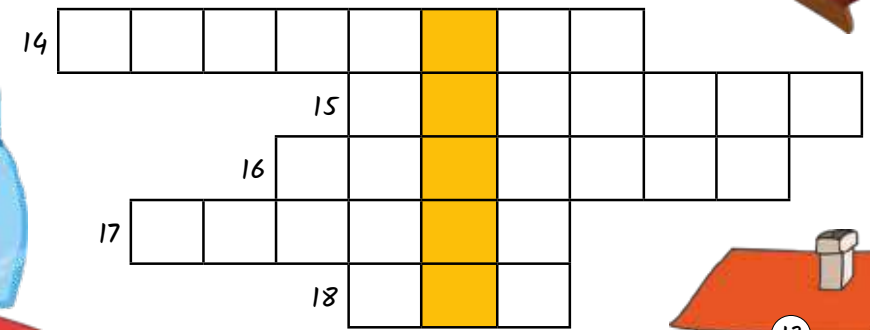
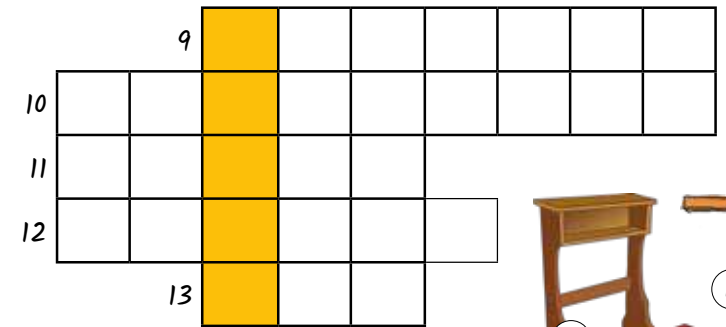
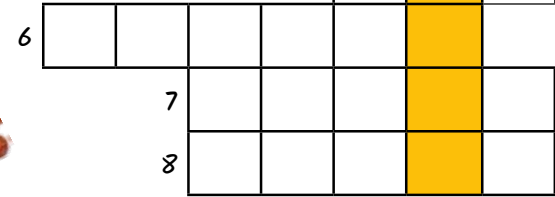
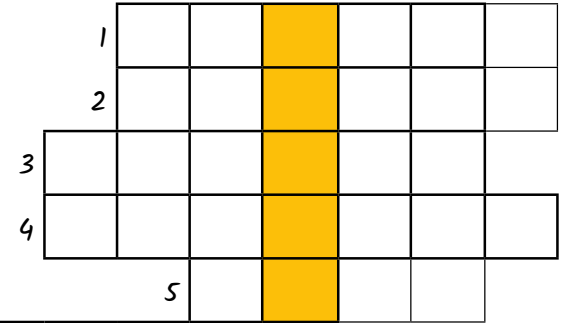
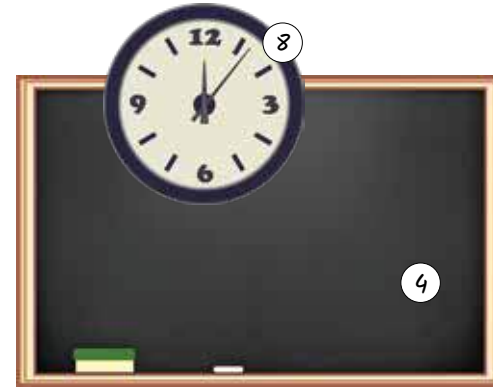
ZESZYT	KSIĄŻKA	ROWER	
RÓŻANIEC	EKIERKA	MODLITEWNIK	
LIST	PIES	KOT	
MUSZLA	BURSZTYN	IGLOO	
GUZIK	KUBEK	SZKLANKA	
PIASEK	IGŁA	ZIEMIA	
ARBUZ	POMIDOR	PAPRYKA	

ODP. 2:

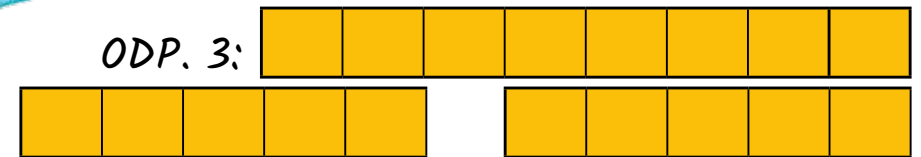


Odpowiedzi wpisz do kuponu na s. 26.

3. KRZYŻÓWKA OBRAZKOWA



ODP. 3:



Odpowiedź wpisz do kuponu na s. 26.


ODP. 1:



ODP. 2:



ODP. 3:



Imię i nazwisko

Adres

Telefon

• P R E N U M E R A T A •

Nie masz jeszcze prenumeraty? **Zamów już dziś!**

11 numerów + dodatki 55 zł/rok + 15 zł koszt przesyłki

6 numerów + dodatki 30 zł/pół roku + 8 zł koszt przesyłki

POPRAWNE ODPOWIEDZI Z PD 6/2019

1. KRZYŻÓWKA: Namaszczony
2. REBUS: Jajecznicza
3. UKRYTY WYRAZ: Tatuś
4. LITERY ALFABETU: Serce
5. DATA: 28
6. DETEKTW LUPKA: 7

LISTA OSÓB NAGRODZONYCH:

✉ Jakub Delikat, Czudec
Karol Stopyra, Białobrzegi

@ Justyna i Szymon Grzyb, Łososina Dolna
Zuzanna Kaczorowska, Małachowo

SMS Diana Janowska, Zaczernie
Jakub Sciazko, Nagoszyn



NAGRODA

Dokta.
Opowieść o Wandzie Błęńskiej
Eliza Piotrowska

Dokta to książka o misjonarce, która zrealizowała swoje marzenie. Książka o odwadze pomagania tym, którym inni nie odważyli się pomóc – ludziom chorym na trąd. To niezwykła historia mądrego i wrażliwego człowieka.

Wydawnictwo Święty Wojciech



W Y D A W N I C T W O
PROMYCZEK

Redaktor naczelny: ks. Andrzej Mulka

Zespół redakcyjny: Sylwia Biernat-Krawczyk, Bogumiła Chmielowska, Marta Gródek-Piotrowska, Sylwia Hyży (il.), ks. Paweł Kochaniewicz, Anna Kosowska-Zgrzeblak (il.), Milenia Małecka-Rogal, Sabina Groń, Katarzyna Pawłowska, Piotr Olesiak, Maciej Karpiel, ks. Bogusław Tokarz

Ilustracje: Jadwiga Żelazny, Łukasz Zabdyr, Izabela Madeja, Karolina Kucharska, Aleksander Panek, Katarzyna Olbromska, Anna Andrzejewska

Współpraca: Joanna Sorn-Gara, Katarzyna Lubaś, Ewa Łazoryk, Karolina Krok

Zdjęcia: archiwum PD, Maciej Karpiel

Prenumerata: Bogumiła Chmielowska
sekretariat@promyczek.pl, tel. 18 443 44 00

Reklama: Katarzyna Pawłowska
marketing@promyczek.pl, tel. 530 789 652

Korekta: Teresa Zielińska

Opracowanie graficzne/DTP:
Anna Nosal-Panecka (aniapaneka@gmail.com)

Druk: Drukarnia Mdruk
ul. Partyzantów 2, 32-700 Bochnia

© Promyczek Dobra Plac Kolegiacki 4
33-300 Nowy Sącz, tel./faks: 18 443 44 00
wydawnictwo@promyczek.pl

Numer konta bankowego: Pekao S.A. o/Nowy Sącz 05 1240 4748 1111 0000 4875 6772



facebook.com/WydawnictwoPromyczek/

NOWOŚĆ

NOWE filmy dla dzieci z ulubionej serii:



Do mek NA SKALE

CZ. 8

18. Budowanie wieży

19. Drożdże

20. Ziarno, które samo kiełkuje

Znakomita pomoc w katechizacji przedszkolaków i uczniów klas 1–3

W serii ukazały się:

13 filmów na 5 płytach DVD w ETUI

cz. 1 • 1. Zagubiona owca, 2. Natrętny przyjaciel, 3. Dom na skale

cz. 2 • 4. Siewca, 5. Faryzeusz i celnik, 6. Talenty

cz. 3 • 7. Niegodziwy sługa, 8. Skarb ukryty w ziemi, 9. Syn marnotrawny

cz. 4 • 10. Zgubiona drachma, 11. Dobry samarytanin

cz. 5 • 12. Robotnicy w winnicy, 13. Zaproszeni na ucztę

oraz 4 filmy na 2 płytach DVD

cz. 6 • 14. Bogaty głupiec, 15. Lampa pod korcem

cz. 7 • 16. Ziarnko gorczycy, 17. Dwóch synów



PRODUCENT:
VAIMAN **EWTNO**

WYDAWCZA:
W Y D A W N I C T W O
PROMYCZEK

Zamówienia: tel.: +48 18 443 44 00
sklep.promyczek.pl



SPOSÓB NA NIECHCIEJA

Zaprezentowaną poniżej ołówkowo-kartkową grę powtarzaj za każdym razem, gdy poczujesz, że zamieniasz się w Niechcieja.

**Nie chciej być
Niechciejem!**

Wykopki

1. Sięgnij po Notes na Niechcieja i na jednej z kartek narysuj jak największą liczbę ziemniaków. Zadbaj, by były „rozsypane” na całej powierzchni.
2. Nie odrywając ołówka od papieru, połącz warzywa.
3. Policz, ile ziemniaków udało Ci się zebrać w ten sposób.

